

CONCEJO MUNICIPAL DE YUMBO
EJECUCION PRESUPUESTAL (Saldos) (1)
ENERO a SEPTIEMBRE de 2017

Cuenta	Descripcion	Inicial	Definitivo	Por ejecutar	en Efectivo
	INGRESOS	3,364,000,000	3,364,000,000	1,034,630,803	2,329,369,197
1	INGRESOS	3,364,000,000	3,364,000,000	1,034,630,803	2,329,369,197
1.1	INGRESOS CORRIENTES	3,364,000,000	3,364,000,000	1,034,630,803	2,329,369,197
1.1.02	NO TRIBUTARIOS	3,364,000,000	3,364,000,000	1,034,630,803	2,329,369,197
1.1.02.02	Transferencias	3,364,000,000	3,364,000,000	1,034,630,803	2,329,369,197
1.1.02.02.01	Transferencias para Funcionamiento	3,364,000,000	3,364,000,000	1,034,630,803	2,329,369,197
1.1.02.02.01.05	Del Nivel Municipal y/o Distrital	3,364,000,000	3,364,000,000	1,034,630,803	2,329,369,197
1.1.02.02.01.05.01	Del Nivel Central Municipal y/o Distrital	3,364,000,000	3,364,000,000	1,034,630,803	2,329,369,197


GUILLERMINA BECERRA CAICEDO
Secretaria General Concejo Municipal


MIRYAM GOMEZ PEREZ
Técnico E. Presupuesto

CONCEJO MUNICIPAL DE YUMBO
EJECUCION PRESUPUESTAL (SalDOS) (1)
ENERO a SEPTIEMBRE de 2017

Cuenta	Descripcion	Inicial	Definitivo	Por ejecutar	en Efectivo
	INGRESOS	3,364,000,000	3,364,000,000	1,034,630,803	2,329,369,197
1	INGRESOS	3,364,000,000	3,364,000,000	1,034,630,803	2,329,369,197
1.1	INGRESOS CORRIENTES	3,364,000,000	3,364,000,000	1,034,630,803	2,329,369,197
1.1.02	NO TRIBUTARIOS	3,364,000,000	3,364,000,000	1,034,630,803	2,329,369,197
1.1.02.02	Transferencias	3,364,000,000	3,364,000,000	1,034,630,803	2,329,369,197
1.1.02.02.01	Transferencias para Funcionamiento	3,364,000,000	3,364,000,000	1,034,630,803	2,329,369,197
1.1.02.02.01.05	Del Nivel Municipal y/o Distrital	3,364,000,000	3,364,000,000	1,034,630,803	2,329,369,197
1.1.02.02.01.05.01	Del Nivel Central Municipal y/o Distrital	3,364,000,000	3,364,000,000	1,034,630,803	2,329,369,197


 GUILLERMINA BECERRA CAICEDO
 Secretaria General Concejo Municipal


 MIRYAM GOMEZ PEREZ
 Técnico E. Presupuesto


CONCEJO MUNICIPAL DE YUMBO
EJECUCION PRESUPUESTAL (SalDOS) (1)
ENERO a SEPTIEMBRE de 2017

Cuenta	Descripcion	Aprobado Inicial	Traslados Créditos	Traslados Contracréditos	Aprobado Definitivo	Gastos por Afectar	Certificados Disponibilidad	Gastos Comprometidos	Obligaciones Contraídas	
	GASTOS	3,364,000,000	114,191,000	- 114,191,000	3,364,000,000	856,247,981	33,503,518	324,563,250	35,286,869	2,1
2	GASTOS	3,364,000,000	114,191,000	- 114,191,000	3,364,000,000	856,247,981	33,503,518	324,563,250	35,286,869	2,1
2.1	GASTOS DE FUNCIONAMIENTO	3,364,000,000	114,191,000	- 114,191,000	3,364,000,000	856,247,981	33,503,518	324,563,250	35,286,869	2,1
2.1.01	GASTOS DE PERSONAL	2,896,915,000	29,691,000	- 29,599,000	2,897,007,000	779,240,566	5,000,000	286,513,000	12,412,974	1,8
2.1.01.01	Servicios Personales Asociados a la Nomina	614,900,000	-	- 20,827,000	594,073,000	226,336,648	5,000,000	-	-	3
2.1.01.01.01	Sueldos de Personal de Nomina	462,500,000	-	- 15,800,000	446,700,000	113,837,715	-	-	-	3
2.1.01.01.01.01	Sueldos	462,500,000	-	- 15,800,000	446,700,000	113,837,715	-	-	-	3
2.1.01.01.05	Bonificacion por Servicios Prestados	14,300,000	-	-	14,300,000	10,051,342	-	-	-	
2.1.01.01.07	Bonificacion Especial por Recreacion	2,800,000	-	-	2,800,000	1,057,645	-	-	-	
2.1.01.01.13	Horas Extras y Dias Festivos	2,500,000	-	-	2,500,000	874,576	-	-	-	
2.1.01.01.13.98	Horas Extras y Dias Festivos - sin diferenciar	2,500,000	-	-	2,500,000	874,576	-	-	-	
2.1.01.01.17	Prima de Navidad	46,000,000	-	- 1,727,000	44,273,000	44,273,000	-	-	-	
2.1.01.01.19	Prima de Servicios	22,000,000	-	- 1,500,000	20,500,000	9,992,879	-	-	-	
2.1.01.01.21	Prima de Vacaciones	22,100,000	-	- 600,000	21,500,000	16,661,756	-	-	-	
2.1.01.01.98	Otros Servicios Personales Asociados a la Nomina	42,700,000	-	- 1,200,000	41,500,000	29,587,735	5,000,000	-	-	
2.1.01.01.98.01	Vacaciones	32,500,000	-	- 1,200,000	31,300,000	24,387,735	-	-	-	
2.1.01.01.98.02	Inter,s sobre cesantías	4,200,000	-	-	4,200,000	4,200,000	-	-	-	
2.1.01.01.98.03	Salud Ocupacional	6,000,000	-	-	6,000,000	1,000,000	5,000,000	-	-	
2.1.01.02	Servicios Personales Indirectos	2,088,015,000	27,500,000	- 3,000,000	2,112,515,000	478,523,448	-	286,513,000	-	1,3
2.1.01.02.01	Honorarios Concejales	1,122,000,000	-	-	1,122,000,000	474,523,448	-	-	-	6
2.1.01.02.03	Honorarios Profesionales	456,000,000	27,500,000	- 3,000,000	480,500,000	4,000,000	-	142,740,000	-	3
2.1.01.02.98	Otros Servicios Personales Indirectos	510,015,000	-	-	510,015,000	-	-	143,773,000	-	3
2.1.01.03	Contribuciones Inherentes a la Nomina	194,000,000	2,191,000	- 5,772,000	190,419,000	74,380,470	-	-	12,412,974	1
2.1.01.03.01	Al Sector Publico	83,700,000	2,191,000	- 2,372,000	83,519,000	21,499,494	-	-	6,563,239	
2.1.01.03.01.01	Aportes Prevision Social	51,500,000	-	- 1,300,000	50,200,000	11,965,994	-	-	4,307,139	
2.1.01.03.01.01.03	Pensiones	51,500,000	-	- 1,300,000	50,200,000	11,965,994	-	-	4,307,139	
2.1.01.03.01.01.03.01	Fondos de Pensiones	51,500,000	-	- 1,300,000	50,200,000	11,965,994	-	-	4,307,139	
2.1.01.03.01.03	Aportes Parafiscales	32,200,000	2,191,000	- 1,072,000	33,319,000	9,533,500	-	-	2,256,100	
2.1.01.03.01.03.01	Servicio Nacional de Aprendizaje -SENA-	2,900,000	-	- 36,000	2,864,000	842,800	-	-	206,800	
2.1.01.03.01.03.03	Instituto Colombiano de Bienestar Familiar -ICBF-	16,900,000	-	- 700,000	16,200,000	4,102,100	-	-	1,235,400	
2.1.01.03.01.03.05	ESAP y otras Universidades (Ley 21 y 812 de 2003)	2,900,000	-	- 36,000	2,864,000	842,800	-	-	206,800	
2.1.01.03.01.03.07	Escuelas Industriales e Institutos Tecnicos	5,800,000	-	- 300,000	5,500,000	1,463,100	-	-	412,600	
2.1.01.03.01.03.09	Administradoras Riesgos Profesionales	2,900,000	-	-	2,900,000	1,126,200	-	-	194,500	
2.1.01.03.01.03.10	A.R.L. Concejales	800,000	2,191,000	-	2,991,000	1,156,500	-	-	-	
2.1.01.03.03	Al Sector Privado	110,300,000	-	- 3,400,000	106,900,000	52,880,976	-	-	5,849,735	
2.1.01.03.03.01	Aportes Prevision Social	87,700,000	-	- 2,300,000	85,400,000	47,509,676	-	-	4,202,435	
2.1.01.03.03.01.01	Fondos de Cesantias	33,600,000	-	- 1,000,000	32,600,000	32,600,000	-	-	-	
2.1.01.03.03.01.03	Fondos de Pensiones	10,200,000	-	- 200,000	10,000,000	3,675,091	-	-	673,898	
2.1.01.03.03.01.05	Empresas Promotoras de Salud	43,900,000	-	- 1,100,000	42,800,000	11,234,585	-	-	3,528,537	
2.1.01.03.03.03	Aportes Parafiscales a las Cajas de Compensacion Familiar	22,600,000	-	- 1,100,000	21,500,000	5,371,300	-	-	1,647,300	

CONCEJO MUNICIPAL DE YUMBO
EJECUCION PRESUPUESTAL (Saldos) (1)
ENERO a SEPTIEMBRE de 2017


Cuenta	Descripcion	Aprobado Inicial	Traslados Créditos	Traslados Contracréditos	Aprobado Definitivo	Gastos por Afectar	Certificados Disponibilidad	Gastos Comprometidos	Obligaciones Contraídas	P
2.1.02	GASTOS GENERALES	418,884,000	84,500,000	- 84,592,000	418,792,000	55,984,945	28,503,518	38,050,250	22,873,895	27
2.1.02.01	Adquisicion de Bienes	150,000,000	13,000,000	- 31,900,000	131,100,000	18,108,748	28,503,518	-	14,000,000	7
2.1.02.01.01	Materiales y Suministros	30,000,000	-	- 17,900,000	12,100,000	5,000	-	-	-	1
2.1.02.01.03	Compra de Equipos	30,000,000	10,000,000	-	40,000,000	4,496,680	3,103,518	-	-	3
2.1.02.01.07	Bienestar Social	70,000,000	-	-	70,000,000	9,107,068	25,400,000	-	13,500,000	2
2.1.02.01.98	Otras Adquisiciones de Bienes	20,000,000	3,000,000	- 14,000,000	9,000,000	4,500,000	-	-	500,000	
2.1.02.02	Adquisicion de Servicios	268,884,000	71,500,000	- 52,692,000	287,692,000	37,876,197	-	38,050,250	8,873,895	20
2.1.02.02.01	Capacitacion	48,382,000	38,000,000	- 2,900,000	83,482,000	3,482,000	-	-	-	8
2.1.02.02.03	Viaticos y Gastos de Viaje	19,500,000	-	- 16,000,000	3,500,000	2,762,397	-	-	-	
2.1.02.02.07	Servicios Publicos	10,000,000	-	-	10,000,000	3,468,902	-	-	-	
2.1.02.02.09	Seguros	4,000,000	-	- 194,000	3,806,000	889	-	1	-	
2.1.02.02.10	Seguros de Vida y Salud para Concejales	60,000,000	30,000,000	- 1,398,000	88,602,000	27,612,754	-	-	-	6
2.1.02.02.13	Impresos y Publicaciones	50,000,000	3,500,000	- 31,000,000	22,500,000	-	-	11,428,574	-	1
2.1.02.02.15	Mantenimiento	4,000,000	-	-	4,000,000	-	-	-	-	
2.1.02.02.19	Aseo	71,000,000	-	-	71,000,000	8,850	-	26,621,675	8,873,895	3
2.1.02.02.23	Comisiones, Intereses y demas Gastos Bancarios y Fiduciari	2,000,000	-	- 1,200,000	800,000	538,405	-	-	-	
2.1.02.02.27	Bienestar Social	1,000	-	-	1,000	1,000	-	-	-	
2.1.02.02.29	Gastos Judiciales	1,000	-	-	1,000	1,000	-	-	-	
2.1.03	TRANSFERENCIAS CORRIENTES	48,201,000	-	-	48,201,000	21,022,470	-	-	-	2
2.1.03.02	Transferencias Corrientes de Prevision Social	48,201,000	-	-	48,201,000	21,022,470	-	-	-	2
2.1.03.02.01	Cesantias	48,201,000	-	-	48,201,000	21,022,470	-	-	-	2
2.1.03.02.01.02	Cesantias definitivas	1,000	-	-	1,000	1,000	-	-	-	
2.1.03.02.01.04	Cesantias parciales	48,200,000	-	-	48,200,000	21,021,470	-	-	-	2



GUILLERMINA BECERRA CAICEDO
Secretaria General Concejo Municipal


MIRYAM GOMEZ PEREZ
Técnico E. Presupuesto

CONCEJO MUNICIPAL DE YUMBO
EJECUCION PRESUPUESTAL (Saldos) (1)
ENERO a SEPTIEMBRE de 2017

Cuenta	Descripcion	Ctas x Pagar Constituidas	Ctas x Pagar Pdtes de Cancelar	Ctas x Pagar Canceladas
	GASTOS	61,448,365	9,511,431	51,936,934
2	GASTOS	61,448,365	9,511,431	51,936,934
2.1	GASTOS DE FUNCIONAMIENTO	61,448,365	9,511,431	51,936,934
2.1.01	GASTOS DE PERSONAL	56,234,854	6,866,201	49,368,653
2.1.01.01	Servicios Personales Asociados a la Nomina	56,234,854	6,866,201	49,368,653
2.1.01.01.05	Bonificacion por Servicios Prestados	6,848,177	315,796	6,532,381
2.1.01.01.07	Bonificacion Especial por Recreacion	526,328	-	526,328
2.1.01.01.17	Prima de Navidad	3,283,859	3,283,859	-
2.1.01.01.19	Prima de Servicios	9,315,516	-	9,315,516
2.1.01.01.21	Prima de Vacaciones	14,700,393	1,324,275	13,376,118
2.1.01.01.98	Otros Servicios Personales Asociados a la Nomina	21,560,581	1,942,271	19,618,310
2.1.01.01.98.01	Vacaciones	21,560,581	1,942,271	19,618,310
2.1.03	TRANSFERENCIAS CORRIENTES	5,213,511	2,645,230	2,568,281
2.1.03.02	Transferencias Corrientes de Prevision Social	5,213,511	2,645,230	2,568,281
2.1.03.02.01	Cesantias	5,213,511	2,645,230	2,568,281
2.1.03.02.01.04	Cesantias parciales	5,213,511	2,645,230	2,568,281


GUILLERMINA BECERRA CAICEDO
Secretaria General Concejo Municipal


MIRYAM GOMEZ PEREZ
Técnico E. Presupuesto