



**CONCEJO**  
Municipal de Yumbo  
NIT. 805.009.462-0


100.13.

Yumbo, diciembre 30 de 2024

Doctora.  
**MARIA VICTORIA ECHEVERRY MORENO**  
Jefe de Despacho  
Secretaria de Hacienda Municipal  
Yumbo



2024-12-30 10:42 Us VENTANILLAS  
DESTINO: CONCEJO MUNICIPAL DE YUMBO  
REM/DES: SECRETARIA DE HACIENDA SECRETARIA  
ASUNTO: ESTADOS FINANCIEROS MENSUALES  
TRD.100-13-1 - ESTADOS FINANCIEROS / ESTADOS  
FINANCIEROS / Estado de Resultados  
**20241000005961**



2024-100-030005-2  
2024-12-30 11:06 Us TIPIFICARI  
Destino: SISTEMA DE ATENCION  
Rem/Des: Concejo Municipal  
Asunto: HACIENDA - ESTADOS F  
Des/Anex: 14 ANEXOS  
alcaldía municipal de yumbo  
**\*20241000300052\***

**ASUNTO:** Estados Financieros mensual de noviembre 30 de 2024.

En relación al asunto de la referencia, me permito enviar los Estados Financieros del Concejo Municipal de Yumbo, dando cumplimiento al decreto No. 071 de mayo de 2023, respecto a la periodicidad de los informes y notas contables, de acuerdo a la resolución No 441 del 26 de diciembre de 2019 con sus modificaciones y con la resolución 356 de diciembre 2022 de la Contaduría General de la Nación-CGN.

Se envía la información relacionada a los siguientes correos: [Luis.hernandez.@yumbo.gov.co](mailto:Luis.hernandez.@yumbo.gov.co), [amilenasalamanca13@gmail.com](mailto:amilenasalamanca13@gmail.com),

Agradezco su valiosa colaboración,

Atentamente,

URIEL URBANO URBANO  
Secretario General  
Concejo Municipal de Yumbo-CMY

Elaborado por: Héctor Willian Montenegro Rendón – Profesional Universitario – Contador Público-CMY  
Archivado en el expediente estados financieros 100-13  
Folios: 14



SISTEMA INTEGRADO DE GESTION  
PROCESO GESTION ECONOMICA Y FINANCIERA

ESTADOS FINANCIEROS

Código: FO-GEF-03

Versión: 2

Fecha: 24/07/2024

Página 1 de 1

CONCEJO MUNICIPAL DE YUMBO NIT 805009462-0

SITUACIÓN FINANCIERA

Mes: noviembre 30 Año: 2024

(en pesos \$)

CONCEPTO	notas	Mes: noviembre 30 Año: 2024	Mes: octubre 31 Año: 2024	variación absoluta	%	CONCEPTO	notas	Mes: noviembre 30 Año: 2024	Mes: octubre 31 Año: 2024	variación absoluta	%
<b>ACTIVOS</b>						<b>PASIVOS</b>					
CORRIENTES		657.182.443	634.041.075	23.141.368	4	CUENTAS POR PAGAR		123.886.080	105.035.365	18.850.715	18
EFFECTIVO Y EQUIVALENTE A EFFECTIVO		645.718.903	623.671.409	22.047.494	4	Adquisición de bienes y servicios		0	0	0	
Caja Principal		0	0			Recursos a favor de terceros		4.970.797	3.510.931	1.459.866	42
Depositos Instituciones Financieras		645.718.903	623.671.409	22.047.494	4	descuentos de nomina		94.652.692	79.549.894	15.102.798	19
cuenta corriente		176.886.293	335.353.761	-158.467.468	-47	retención en la fuente		19.374.691	17.434.140	1.940.551	11
cuenta de ahorro		468.832.610	288.317.648	180.514.962	63	otras cuentas por pagar		4.887.900	4.540.400	347.500	8
CUENTAS POR COBRAR		11.463.540	10.369.666	1.093.874	11	BENEFICIOS A EMPLEADOS		252.544.191	223.682.546	28.861.645	13
Otras cuentas por cobrar		11.463.540	10.369.666	1.093.874	0,11	beneficio a empleados		252.544.191	223.682.546	28.861.645	13
TOTAL ACTIVO CORRIENTE		657.182.443	634.041.075	23.141.368	4	TOTAL PASIVO CORRIENTE		376.430.271	328.717.911	47.712.360	15
NO CORRIENTES						TOTAL PASIVO		376.430.271	328.717.911	47.712.360	15
PROPIEDAD PLANTA Y EQUIPOS		283.926.585	293.252.158	-9.325.573	-3	<b>PATRIMONIO</b>					
muebles, enseres y equipo de oficina		200.506.779	200.506.779	0	0	PATRIMONIO DE LAS ENT GOBIERNO		566.270.920	601.759.650	-35.488.730	-6
equipo de comunicacin y computo		677.485.816	677.485.816	0	0	capital fiscal		188.709.804	188.709.804	0	0
depreciacion acumulada		-594.066.010	-584.740.437	-9.325.573	2	Resultado de ejercicios anteriores		217.949.851	219.183.668	-1.233.817	-1
OTROS ACTIVOS		1.592.163	3.184.329	-1.592.166		Resultado del ejercicio Superavit (Defecit)		159.611.265	193.866.179	-34.254.914	-18
ACTIVOS INTANGIBLES		1.592.163	3.184.329	-1.592.166		Provision, Agotamiento, Depreciacion				0	
Licencias		10.131.606	10.131.606	0		Impacto por transicion nuevo Marco				0	
Otros Intangibles		8.974.383	8.974.383	0		TOTAL PATRIMONIO		566.270.920	601.759.650	-35.488.730	-6
Amortizacion Acumulada		-17.513.826	-15.921.660	-1.592.166							
TOTAL ACTIVOS NO CORRIENTES		285.518.748	296.436.487	-10.917.739	-4	TOTAL PASIVO Y PATRIMONIO		942.701.191	930.477.561	12.223.630	1
TOTAL ACTIVO		942.701.191	930.477.562	12.223.629	1	CUENTAS DE ORDEN		991.093.200	991.093.200	0	0
CUENTAS DE ORDEN		991.093.200	991.093.200	0	0			0	0		

Daisy Mancilla Angulo  
C.C 31.467.845  
Presidente del Concejo

Aprobó:  
Uriel Urbano Urbarré  
C.C 94.430.764  
Secretario General

Elaboró:  
Héctor Willian Montenegro Rendón  
C.C 16.455.650  
Contador Público T.P. 206747

Revisó:  
Jesus Antonio Gomez Muñoz  
C.C. 16.449.481  
Apoyo Financiero



SISTEMA INTEGRADO DE GESTION  
PROCESO GESTION ECONOMICA Y FINANCIERA  
ESTADOS FINANCIEROS

Código: FO-GEF-03

Versión: 2

Fecha: 24/07/2024

Página 1 de 1

CONCEJO MUNICIPAL DE YUMBO NIT 805009462-0  
ESTADO DE RESULTADOS  
Mes: noviembre 30 Año: 2024  
(en pesos \$)

CONCEPTO	notas	acumulado Mes: noviembre 30 Año: 2024	acumulado Mes: noviembre 30 Año: 2023	variacion absoluta	%
<b>INGRESOS</b>		5.360.763.105	4.357.084.176	1.003.678.929	23
TRANSFERENCIAS		5.360.248.139	4.354.411.065	1.005.837.074	23
otras transferencias		5.360.248.139	4.354.411.065	1.005.837.074	23
<b>OTROS INGRESOS</b>		514.966	2.673.111	-2.158.145	
financieros		0	2.203.635	-2.203.635	
Intereses sobre deposito		514.966	469.476	45.490	
<b>TOTAL INGRESOS</b>		5.360.763.105	4.357.084.176	1.003.678.929	0
<b>COSTOS Y GASTOS DE ADMINISTRACION Y OPERACIÓN</b>					
Sueldos y salarios		1.028.449.929	673.597.726	354.852.203	53
Contribuciones imputadas		3.191.799	2.623.689	568.110	22
Contribuciones efectivas		299.185.092	211.940.272	87.244.820	41
Aportes sobre la nomina		55.546.700	37.645.400	17.901.300	48
Prestaciones sociales		382.483.219	276.816.774	105.666.445	38
Gastos de personal diversos		109.250.000	109.880.000	-630.000	
total de gastos de administracion		1.878.106.739	1.312.503.861	565.602.878	43
<b>Generales</b>					
materiales y suministros		23.878.810	0	23.878.810	
mantenimiento		0	0	0	
servicios publicos		13.875.976	14.374.968	-498.992	-3
viaticos y gastos de viaje		0	0	0	
impresos, publicaciones		0	17.100.000	-17.100.000	
seguros generales		7.411.138	6.566.546	844.592	
servicio de aseo, cafeteria		0	0	0	
honorarios concejales		1.584.763.048	1.276.951.797	307.811.251	
honorarios profesionales		978.151.000	1.006.082.000	-27.931.000	
honorarios personal de apoyo		583.870.000	576.700.000	7.170.000	
otros gastos generales		11.000.000	10.000.000	1.000.000	
total de gastos generales		3.202.949.972	2.907.775.311	295.174.661	10
Total gastos de admon y Generales		5.081.056.711	4.220.279.172	860.777.539	20
<b>DETERIORO DEPRECIACIONES Y AMORT</b>					
Depreciaciones		120.095.129	107.567.867	12.527.262	
Amortizacion activos intangibles		102.581.303	107.567.867	-4.986.564	-5
TOTAL COSTOS Y GASTOS		5.201.151.840	4.327.847.039	873.304.801	0
<b>RESULTADO OPERACIONAL</b>		159.611.265	29.237.137	130.374.128	446
<b>OTROS GASTOS</b>					
Gastos financieros					
<b>TOTAL OTROS INGRESOS Y GASTOS</b>					
<b>RESULTADO DEL EJERCICIO SUPERAVIT (DE</b>		<b>159.611.265</b>	<b>29.237.137</b>	<b>130.374.128</b>	<b>446</b>

Daisy Mancilla Angulo  
C.C 31.467.845  
Presidente del Concejo Municipal  
Aprobó:  
Uriel Urbano Urbano  
C.C 94.430.764  
Secretario General

Elaboró:  
Héctor William Montenegro Rendón  
C.C 16.455.650  
Contador Público T.P. 206747-T

Reviso:  
Jesus Antonio Gomez Muñoz  
C.C. 16.449.481  
Profesional Proceso G. Economica y Financiera



**SISTEMA INTEGRADO DE GESTION  
PROCESO GESTION ECONOMICA Y FINANCIERA  
ESTADOS FINANCIEROS**

Código: FO-GEF-03

Versión: 2

Fecha: 24/07/2024

Página 1 de 1

CONCEJO MUNICIPAL DE YUMBO NIT 805009462-0  
ESTADO FLUJO DE EFECTIVO  
Mes: noviembre 30 Año: 2024  
(en pesos \$)

CONCEPTO	Mes noviembre 30 Año 2024	Mes octubre 31 Año 2024	variacion absoluta	%
<b>A. ACTIVIDADES DE OPERACIÓN</b>				
<b>utilidad del ejercicio y anteriores</b>	-35.488.730	-21.045.840	-14.442.890	69
<b>depreciacion acumulada</b>	9.325.573	9.325.573	0	0
cobranza de impuestos, contribuciones y derechos administrativos				
cobranza de aportes por regulacion				
cobranza de venta de bienes y servicios y rentas de la propiedad				
transferencias corrientes recibidas				
traspasos y remesas corrientes recibidas del tesoro publico				
otros cuentas por cobrar	-1.093.874	-4.556.597	3.462.723	
<b>MENOS</b>				
pagos de proveedores de bienes y servicios				
pago de remuneraciones y obligaciones sociales				
pago de otras retribuciones y complementarias				
pago de pensiones y otros beneficios				
pago por prestaciones y asistencia social				
donaciones y transferencias corrientes otorgadas				
traspasos y remesas corrientes entregadas al tesoro publico				
otros -				
<b>AUMENTO (DISM.) DEL EFECTIVO Y EQUIVALENTE DE EFECTIVO PROVENIENTE DE LA ACTIVIDAD DE OPERACIÓN</b>	-27.257.031	-16.276.864	-10.980.167	67
<b>B. ACTIVIDADES DE INVERSION</b>				
venta de inversiones financieras				
venta de inversiones inmobiliarias				
cobranza de venta de inmuebles, maquinaria y equipo				
cobranza de ventas de otras cuentas del activo				
otros				
<b>MENOS</b>				
compra de inversiones financieras				
compra de inversiones inmobiliarias				
pago por compra de inmuebles, maquinaria y equipo	0	0		
pago por construcciones en curso				
pago por compras de otras cuentas del activo intangibles	1.592.166	1.592.166		
otros				
<b>AUMENTO (DISM.) DEL EFECTIVO Y EQUIVALENTE DE EFECTIVO PROVENIENTE DE LA ACTIVIDAD DE LA INVERSION</b>	1.592.166	1.592.166		
<b>C. ACTIVIDADES DE FINANCIAMIENTO</b>				
emision de acciones o nuevos aportes				
donaciones y transferencias de capital recibidas				
traspaso y remesas de capital recibidas del tesoro publico				
Emision de acciones o nuevos aportes				
cuentas por pagar y beneficio empleados	47.712.360	38.194.252	9.518.108	25
otros				
<b>MENOS</b>				
amortizacion de prestamos e intereses				
donaciones y transferencias de capital entregadas				
traspaso y remesas de capital entregadas al tesoro publico				
otros - DISMINUCION DE CAPITAL	0	0	0	
traslado de saldos por fusion y/o liquidacion				
<b>AUMENTO (DISM.) DEL EFECTIVO Y EQUIVALENTE DEL EFECTIVO PROVENIENTE DE LA ACTIVIDAD DE FINANCIAMIENTO</b>	47.712.360	38.194.252	9.518.108	25
<b>D. AUMENTO (DISMINUC.) DEL EFECTIVO Y EQUIVALENTE DEL EFECTIVO</b>	22.047.495	23.509.554	-1.462.059	-6
<b>E. SALDO EFECTIVO Y EQUIVALENTE DEL EFECTIVO AL INICIO DEL EJERCICIO</b>	623.671.409	600.161.855	23.509.554	4
<b>F. SALDO EFEC. Y EQUIVALENTE DE EFEC. AL FINALIZAR EL EJERCICIO</b>	645.718.903	623.671.409	22.047.494	4

Daisy Mancilla Angulo  
C.C 31.467.845  
Presidente del Concejo

Aprobó:  
Uriel Urbano Urbano  
C.C 94.430.764  
Secretario General

Elaboró:  
Héctor William Montenegro Rendón  
C.C 16.455.650  
Contador Público T.P. 206747-T

Revisó:  
Jesus Antonio Gomez Muñoz  
C.C. 16.449.481  
Apoyo Financiero



**CONCEJO**  
Municipal de Yumbo

**SISTEMA INTEGRADO DE GESTION  
PROCESO GESTION ECONOMICA Y FINANCIERA**

**ESTADOS FINANCIEROS**

Código: FO-GEF-03

Versión: 2

Fecha: 24/07/2024

Página 1 de 1

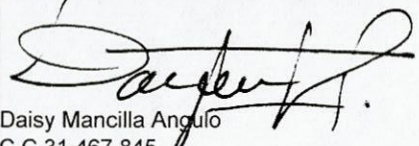
CONCEJOMUNICIPAL DE YUMBO NIT 805009462-0

ESTADO DE CAMBIOS EN EL PATRIMONIO


Mes: noviembre 30 Año: 2024


(en pesos \$)

CONCEPTO	CAPITAL	EFFECTOS IMPACTO NUEVO MARCO NORMATIVO	RESULTADO DE EJERCICIOS ANTERIORES	RESULTADOS DEL EJERCICIO	TOTAL PATRIMONIO
Saldo inicial mes: octubre 31 año: 2024	188.709.804		219.183.668	193.866.179	601.759.650
Aumento, disminucion	-		(1.233.817)	(34.254.914)	(35.488.730)
<b>SALDO FINAL mes: noviembre 30 año: 2024</b>	<b>188.709.804</b>		<b>217.949.851</b>	<b>159.611.265</b>	<b>566.270.920</b>

  
Daisy Mancilla Angulo  
C.C 31.467.845  
Presidente del Concejo

  
Aprobó:  
Uriel Urbano Urbano  
C.C 94.430.764  
Secretario General

  
Elaboró:  
Héctor Willian Montenegro Rendón  
C.C 16.455.650  
Contador Público T.P. 206747-T

  
Revisó:  
Jesus Antonio Gomez Muñoz  
C.C. 16.449.481  
Apoyo Financiero



**NOTAS MENSUALES COMPARATIVAS A LOS ESTADOS FINANCIEROS Y REVELACIONES CONCEJO MUNICIPAL DE YUMBO NOVIEMBRE 30 2024**

**NOTA 5. EFECTIVO Y EQUIVALENTES AL EFECTIVO**

Composición noviembre 30 de 2024

CÓDIGO CONTABL E	NAT	DESCRIPCIÓN CONCEPTO	SALDOS A CORTES DE		VARIACIÓN
			noviembre 30 2024	octubre 31 2024	VALOR VARIACIÓN
1.1	Db	EFECTIVO Y EQUIVALENTES AL EFECTIVO	645.718.903,00	623.671.409,00	22.047.494,00
1.1.05	Db	Caja Principal	0,00	0,00	0,00
1.1.10	Db	Depósitos en instituciones financieras	645.718.903,00	623.671.409,00	22.047.494,00

Las cuentas que componen el Efectivo y equivalentes al efectivo son:

Depósitos en instituciones financieras.

La entidad maneja los recursos apropiados en las siguientes cuentas bancarias:

**SALDO CUENTAS BANCARIAS NOVIEMBRE 2024-MENSUAL**

TIPO	DESC.TIPO	DESC.CLASE	CUENTA	DESC. CUENTA	SALDO ANTERIOR O CTUBRE 31 2024	ENTRADA	SALIDA	SALDO FINAL NOVIEMBRE 30 2024	VARIACION
					623.671.408,55	1.242.724.917,07	1.220.677.423,00	645.718.902,62	- 22.047.494,07
corriente	corriente		18469999462	banco davivienda yumbo	335.353.760,97	812.209.955,00	970.677.423,00	176.886.292,97	158.467.468,00
Ahorros	Ahorros		18470121049	banco davivienda yumbo	288.317.647,58	430.514.962,07	250.000.000,00	468.832.609,65	- 180.514.962,07

La entidad realiza los pagos de nómina de empleados, contratistas de prestación de servicios, proveedores y terceros mediante transferencia electrónica.

**NOTA 5.1**

CÓDIGO CONTABL E	NAT	DESCRIPCIÓN CONCEPTO	SALDOS A CORTES DE		VARIACIÓN	RENTABILIDAD	
			noviembre 30 2024	octubre 31 2024	VALOR VARIACIÓN	RENTABILIDAD CIERRE 2024 (Yr-Inter_Recib)	% TASA PROMEDIO
1.1.10	Db	DEPÓSITOS EN INSTITUCIONES FINANCIERAS	645.718.903,00	623.671.409,00	22.047.494,00	514.966,00	0,0
1.1.10.05	Db	Cuenta corriente	176.886.293,00	335.353.761,00	-158.467.468,00		
1.1.10.06	Db	Cuenta de ahorro	468.832.610,00	288.317.648,00	180.514.962,00	514.966,00	

Los dineros recibidos por la administración central, corresponde a la doceava parte del presupuesto para gastos de funcionamiento y pago de honorarios correspondiente a las sesiones ordinarias y/o extraordinarias de los concejales.



## NOTA 7. CUENTAS POR COBRAR

Composición noviembre 30 de 2024

DESCRIPCIÓN			SALDOS A CORTE DE VIGENCIA					VARIACIÓN	
CÓDIGO CONTABL E	NAT	CONCEPTO	SALDO CTE noviembre 30 2024	SALDO NO CTE noviembre 30 2024	SALDO FINAL noviembre 30 2024	SALDO CTE octubre 31 2024	SALDO NO CTE octubre 31 2024	SALDO FINAL octubre 31 2024	VALOR VARIACIÓN
1.3	Db	CUENTAS POR COBRAR	11.463.540,00	0,00	11.463.540,00	10.369.666,00	0,00	10.369.666,00	1.093.874,00
1.3.84	Db	OTRAS CUENTAS POR	11.463.540,00	0,00	11.463.540,00	10.369.666,00	0,00	10.369.666,00	1.093.874,00

Otras cuentas por cobrar, corresponden a los saldos por concepto de incapacidades a empleados del Concejo Municipal.

Al final de noviembre de 2024, seda una variación de \$1.093.874 debido a la incapacidad de Oscar Leandro Rengifo Campos.

Se reconocerá como cuentas por cobrar las incapacidades, que generen los funcionarios públicos adscritos al Concejo Municipal, cuando se cumplan los requisitos previstos en la normatividad vigente, por lo tanto, el saldo de la cuenta de incapacidades corresponde a los valores reconocidos en la nómina por sueldos y salarios de los empleados de la entidad.

La persona encargada de nómina, realiza las gestiones de cobro necesarias para la cancelación de valores adeudados.

En el mes de octubre de la vigencia fiscal anterior se realizó un ajuste a otras cuentas por cobrar de \$2.472.402, por incapacidades del ex empleado Juan Carlos Rivera, debido a que la Nueva EPS niega la deuda, por lo que se reúne el Comité de Sostenibilidad Contable con las personas responsables del proceso jurídico del Concejo Municipal de Yumbo, quienes al final de la reunión y de acuerdo a los argumentos presentados por los abogados, se decide el traslado de dicho cobro a la Tesorería del Municipio de Yumbo por ser de su competencia.



ANEXO 7.21 Otras cuentas por cobrar

DETERIORO ACUMULADO 2024				DEFINITIVO	PRINCIPALES CONDICIONES DE LA CARTERA					RIESGOS Y VENTAJAS			PIGNORACIÓN O GARANTÍA DE PASIVO(S)			
SALDO INICIAL	(+/-) DETERIORO APLICADO EN LA VIGENCIA	(+/-) REVERSIONES DE DETERIORO EN LA VIGENCIA	SALDO FINAL	SALDO DESPUÉS DE DETERIORO %	PLAZO	TASA DE INTERES (% E.A.)	VENCIMIENTO	INTERES RECIBIDOS DURANTE LA VIGENCIA	TRANSFERENCIA DE CREDITOS SIN EFECTO DE BALAZO	RIESGOS ASUMIDOS		VENTAJAS		VALOR	DESCRIPCIÓN DEL PASIVO	OBSERVACIONES
										RIESGO DE IMPAGO	RIESGO DE CALIDAD	RIESGO DE LIQUIDEZ	RIESGO DE CREDITO			
0,0	0,0	0,0	0,0	0,0	11.463.540,0			0,0	0,0					0,0		
0,0	0,0	0,0	0,0	0,0	0,0					0	0	0	0	0		
0,0	0,0	0,0	0,0	0,0	11.463.540,0											

**NOTA 10 PROPIEDAD, PLANTA Y EQUIPO**

Composición noviembre 30 de 2024

CÓDIGO CONTABLE	NAT	DESCRIPCIÓN CONCEPTO	SALDOS A CORTES DE		VARIACIÓN VALOR VARIACIÓN
			noviembre 30 2024	octubre 31 2024	
1.6	Db	PROPIEDADES, PLANTA Y EQUIPO	283.926.585,00	293.252.158,00	-9.325.573,00
1.6.65	Db	Muebles y enseres	200.506.779,00	200.506.779,00	0,00
1.6.65.01	Db	Muebles y enseres	194.399.979,00	194.399.979,00	0,00
1.6.65.90	Db	otros muebles y enseres	6.106.800,00	6.106.800,00	0,00
1.6.70	Db	EQUIPOS DE COMUNICACIÓN Y COMPUTO	677.485.816,00	677.485.816,00	0,00
1.6.70.01	Db	equipos de comunicación	108.653.252,00	108.653.252,00	0,00
1.6.70.02	Db	equipos de computo	568.832.564,00	568.832.564,00	0,00
1.6.85	Cr	Depreciación acumulada de PPE (cr)	-594.066.010,00	-584.740.437,00	-9.325.573,00
1.6.85.06	Cr	Depreciación: Muebles, enseres y equipo de oficina	-109.556.225,00	-108.368.193,00	-1.188.032,00
1.6.85.07	Cr	Depreciación: equipos de comunicación y computo	-484.509.785,00	-476.372.244,00	-8.137.541,00

Las Propiedad, Planta y Equipo del Concejo Municipal de Yumbo, está constituida por los bienes tangibles propios de la entidad, utilizados para el correcto funcionamiento y cumplimiento de los objetivos misionales, administrativos y operativos.

Con respecto al mes anterior, la cuenta de propiedad planta y equipo presenta una variación principalmente por la afectación de la depreciación a los mismos.





**CONCEJO**  
Municipal de Yumbo  
NIT. 805.009.462-0

10.1 Detalle de saldos y movimiento propiedad Planta y Equipo

CONCEPTOS Y TRANSACCIONES	MEZCLABLE Y EQUIPO	EQUIPO DE TRANSACCION Y TRAFICACION	EQUIPOS DE TRAFICACION Y MEDICION	EQUIPO DE CENTRO Y CLIENTE	MUEBLES, PASILLOS Y EQUIPO DE OFICINA	BIENES FOS	BIENES DE ARTE Y CULTURA	COMBIBOR. COCINA, DESPENSAS Y HOTELERIA	SEMORANTE S Y PLANTAS	OTROS BIENES	TOTAL
<b>SALDO INICIAL</b>	677.485.816,0	0,0	0,0	0,0	200.506.779,0	0,0	0,0	0,0	0,0	0,0	877.992.595,0
<b>+ ENTRADAS (DB):</b>	0,0	0,0	0,0	0,0	0,0	0,0	0,0	0,0	0,0	0,0	0,0
Aduisiones en compras	0,0	0,0	0,0	0,0	0,0	0,0	0,0	0,0	0,0	0,0	0,0
Aduisiones en permutas	0,0	0,0	0,0	0,0	0,0	0,0	0,0	0,0	0,0	0,0	0,0
Donaciones recibidas	0,0	0,0	0,0	0,0	0,0	0,0	0,0	0,0	0,0	0,0	0,0
Sustitucion de componentes	0,0	0,0	0,0	0,0	0,0	0,0	0,0	0,0	0,0	0,0	0,0
Otras entradas de bienes muebles	0,0	0,0	0,0	0,0	0,0	0,0	0,0	0,0	0,0	0,0	0,0
* Especificar tipo de transaccion 1	0,0	0,0	0,0	0,0	0,0	0,0	0,0	0,0	0,0	0,0	0,0
* Especificar tipo de transaccion 2	0,0	0,0	0,0	0,0	0,0	0,0	0,0	0,0	0,0	0,0	0,0
* Especificar tipo de transaccion -n	0,0	0,0	0,0	0,0	0,0	0,0	0,0	0,0	0,0	0,0	0,0
<b>- SALIDAS (CR):</b>	0,0	0,0	0,0	0,0	0,0	0,0	0,0	0,0	0,0	0,0	0,0
Disposiciones (enajenaciones)	0,0	0,0	0,0	0,0	0,0	0,0	0,0	0,0	0,0	0,0	0,0
Baja en cuentas	0,0	0,0	0,0	0,0	0,0	0,0	0,0	0,0	0,0	0,0	0,0
Sustitucion de componentes	0,0	0,0	0,0	0,0	0,0	0,0	0,0	0,0	0,0	0,0	0,0
Otras salidas de bienes muebles	0,0	0,0	0,0	0,0	0,0	0,0	0,0	0,0	0,0	0,0	0,0
* Especificar tipo de transaccion 1	0,0	0,0	0,0	0,0	0,0	0,0	0,0	0,0	0,0	0,0	0,0
* Especificar tipo de transaccion 2	0,0	0,0	0,0	0,0	0,0	0,0	0,0	0,0	0,0	0,0	0,0
* Especificar tipo de transaccion -r	0,0	0,0	0,0	0,0	0,0	0,0	0,0	0,0	0,0	0,0	0,0
<b>SUBTOTAL</b>	677.485.816,0	0,0	0,0	0,0	200.506.779,0	0,0	0,0	0,0	0,0	0,0	877.992.595,0
<b>+ CAMBIOS Y MEDICION POSTERIOR</b>	0,0	0,0	0,0	0,0	0,0	0,0	0,0	0,0	0,0	0,0	0,0
Entrada por traslado de cuentas (D3)	0,0	0,0	0,0	0,0	0,0	0,0	0,0	0,0	0,0	0,0	0,0
- Salida por traslado de cuentas (CR)	0,0	0,0	0,0	0,0	0,0	0,0	0,0	0,0	0,0	0,0	0,0
Ajustes/Reclasificaciones en entradas	0,0	0,0	0,0	0,0	0,0	0,0	0,0	0,0	0,0	0,0	0,0
(DB)	0,0	0,0	0,0	0,0	0,0	0,0	0,0	0,0	0,0	0,0	0,0
- Ajustes/Reclasificaciones en salidas (CR)	0,0	0,0	0,0	0,0	0,0	0,0	0,0	0,0	0,0	0,0	0,0
<b>= SALDO FINAL</b>	677.485.816,0	0,0	0,0	0,0	200.506.779,0	0,0	0,0	0,0	0,0	0,0	877.992.595,0
(Subtotal + Cambios)	677.485.816,0	0,0	0,0	0,0	200.506.779,0	0,0	0,0	0,0	0,0	0,0	877.992.595,0
<b>- DEPRECIACION ACUMULADA (DA)</b>	476.372.244,0	0,0	0,0	0,0	108.368.193,0	0,0	0,0	0,0	0,0	0,0	584.740.437,0
Saldo inicial de la Depreciacion	476.372.244,0	0,0	0,0	0,0	108.368.193,0	0,0	0,0	0,0	0,0	0,0	584.740.437,0
+ Depreciacion aplicada vigencia actual	8.137.541,0	0,0	0,0	0,0	1.188.032,0	0,0	0,0	0,0	0,0	0,0	9.325.573,0
Depreciacion ajustada por traslado de otros conceptos	0,0	0,0	0,0	0,0	0,0	0,0	0,0	0,0	0,0	0,0	0,0
+ Depreciacion ajustada por traslado a otros conceptos	0,0	0,0	0,0	0,0	0,0	0,0	0,0	0,0	0,0	0,0	0,0
- Otros ajustes de la Depreciacion	0,0	0,0	0,0	0,0	0,0	0,0	0,0	0,0	0,0	0,0	0,0
acumulada en la vigencia actual	0,0	0,0	0,0	0,0	0,0	0,0	0,0	0,0	0,0	0,0	0,0
<b>- DETRIMENTO ACUMULADO DE PPE (DE)</b>	0,0	0,0	0,0	0,0	0,0	0,0	0,0	0,0	0,0	0,0	0,0
Saldo inicial del Detrimento acumulado	0,0	0,0	0,0	0,0	0,0	0,0	0,0	0,0	0,0	0,0	0,0
+ Detrimento aplicado vigencia actual	0,0	0,0	0,0	0,0	0,0	0,0	0,0	0,0	0,0	0,0	0,0
+ Detrimento ajustado por traslado de otros conceptos	0,0	0,0	0,0	0,0	0,0	0,0	0,0	0,0	0,0	0,0	0,0
Reversion de detrimento acumulado por traslado a otros conceptos	0,0	0,0	0,0	0,0	0,0	0,0	0,0	0,0	0,0	0,0	0,0
Otras Reversiones de detrimento acumulado en la vigencia actual	0,0	0,0	0,0	0,0	0,0	0,0	0,0	0,0	0,0	0,0	0,0
<b>= VALOR EN LIBROS</b>	192.976.031,0	0,0	0,0	0,0	90.950.554,0	0,0	0,0	0,0	0,0	0,0	283.926.585,0
(Saldo final - DA - DE)	192.976.031,0	0,0	0,0	0,0	90.950.554,0	0,0	0,0	0,0	0,0	0,0	283.926.585,0



## 10.2 Estimaciones

### 10.2.1 Depreciación por método de línea recta

DESCRIPCIÓN DE LOS BIENES DE PPE		AÑOS DE VIDA ÚTIL (Depreciación línea recta)	
TIPO	CONCEPTOS	MÍNIMO	MÁXIMO
MUEBLES	Maquinaria y equipo		
	Equipos de comunicación y computación		5.0
	Equipos de transporte, tracción y elevación		
	Equipo médico y científico		
	Muebles, enseres y equipo de oficina		10.0
	Repuestos		
	Bienes de arte y cultura		
	Equipos de comedor, cocina, despensa y hotelería		
	Semovientes y plantas		
	Otros bienes muebles		

**Vida Útil:** la vida útil de la Propiedad, Planta y Equipo es el periodo durante el cual el Concejo Municipal de Yumbo, espera utilizar el activo.

La vida útil y el método de depreciación será revisada al término de cada periodo contable y si existe un cambio significativo, se ajustarán para reflejar un nuevo patrón de consumo de los beneficios económicos futuros o de potencial servicio.

Con el fin de tener un control sobre los bienes de la entidad, en diciembre 2023, se celebró un contrato directo con Persona Natural, para realizar el inventario físico de los bienes muebles del Concejo Municipal y así determinar existencia, estado, ubicación, avalúo, se citará a reunión del comité de sostenibilidad contable para analizar el informe y realizar el correspondiente ajuste a la Propiedad.

## NOTA 14. OTROS ACTIVOS

### ACTIVOS INTANGIBLES

Composición noviembre 30 2024

DESCRIPCIÓN	SALDOS A CORTES DE VIGENCIA		VARIACIÓN
	SALDO FINAL NOVIEMBRE 2024	SALDO FINAL NOVIEMBRE 2023	VALOR VARIACIÓN
<b>ACTIVOS INTANGIBLES</b>	<b>19.105.989,00</b>	<b>0,00</b>	<b>19.105.989,00</b>
Activos intangibles	19.105.989,00	0,00	19.105.989,00



Saldo de noviembre 30 corresponde a la compra de 42 licencias antivirus panda adaptive defense 360, servicio de Backus en la nube por un año de 1 TB de espacio en disco, Linus hosting búnsenes.

#### 14.1 Detalle de Saldos y Movimientos

CONCEPTOS Y TRANSACCIONES	LICENCIAS	TOTAL
<b>SALDO INICIAL</b>	<b>19.105.989,0</b>	<b>19.105.989,0</b>
<b>+ ENTRADAS (DB):</b>	<b>0,0</b>	<b>0,0</b>
Adquisiciones en compras	0,0	0,0
Adquisiciones en permutas	0,0	0,0
Donaciones recibidas	0,0	0,0
Otras transacciones sin contraprestación	0,0	0,0
* Especificar tipo de transacción 1		0,0
* Especificar tipo de transacción 2		0,0
* Especificar tipo de transacción ...n		0,0
<b>- SALIDAS (CR):</b>	<b>0,0</b>	<b>0,0</b>
Disposiciones (enajenaciones)		0,0
Baja en cuentas		0,0
Otras salidas de intangibles	0,0	0,0
* Especificar tipo de transacción 1		0,0
* Especificar tipo de transacción 2		0,0
* Especificar tipo de transacción ...n		0,0
<b>= SUBTOTAL</b> (Saldo inicial + Entradas - Salidas)	<b>19.105.989,0</b>	<b>19.105.989,0</b>
<b>+ CAMBIOS Y MEDICIÓN POSTERIOR</b>	<b>0,0</b>	<b>0,0</b>
+ Entrada por traslado de cuentas (DB)		0,0
- Salida por traslado de cuentas (CR)		0,0
+ Ajustes/Reclasificaciones en entradas (DB)		0,0
- Ajustes/Reclasificaciones en salidas (CR)		0,0
<b>SALDO FINAL</b> (Subtotal + Cambios)	<b>19.105.989,0</b>	<b>19.105.989,0</b>
<b>- AMORTIZACIÓN ACUMULADA (AM)</b>	<b>17.513.826,0</b>	<b>17.513.826,0</b>
Saldo inicial de la AMORTIZACIÓN acumulada	0,0	0,0
+ Amortización aplicada vigencia actual	17.513.826,0	17.513.826,0
- Reversión de la AMORTIZACIÓN acumulada		0,0
<b>- DETERIORO ACUMULADO DE INTANGIBLES (DE)</b>	<b>0,0</b>	<b>0,0</b>
Saldo inicial del Deterioro acumulado		0,0
+ Deterioro aplicado vigencia actual		0,0
- Reversión de deterioro acumulado vigencia actual		0,0
<b>= VALOR EN LIBROS</b> (Saldo final - AM - DE)	<b>1.592.163,0</b>	<b>1.592.163,0</b>
<b>% AMORTIZACIÓN ACUMULADA (seguimiento)</b>	<b>91,7</b>	<b>91,7</b>
<b>% DETERIORO ACUMULADO (seguimiento)</b>	<b>0,0</b>	<b>0,0</b>

La disminución de los activos intangibles al final de noviembre 2024 en los libros de contabilidad, corresponde a la amortización aplicada en el periodo actual.



## NOTA 21. CUENTAS POR PAGAR

Composición noviembre 30 de 2024

DESCRIPCIÓN			SALDOS A CORTE DE VIGENCIA						VARIACIÓN
CÓDIGO CONTABL E	NAT	CONCEPTO	SALDO CTE NOVIEMBRE 30 2024	SALDO NO CTE NOVIEMBR E 30 2024	SALDO FINAL NOVIEMBRE 30 2024	SALDO CTE OCTUBRE 31 2024	SALDO NO CTE OCTUBRE 31 2024	SALDO FINAL OCTUBRE 31 2024	VALOR VARIACIÓN
2.4	Cr	CUENTAS POR PAGAR	123.886.080,00	0,00	123.886.080,00	105.035.365,00	0,00	105.035.365,00	18.850.715,00
2.4.01	Cr	Adquisición de bienes y servicios nacionales	0,00	0,00	0,00	0,00	0,00	0,00	0,00
2.4.07	Cr	Recursos a favor de terceros	4.970.797,00	0,00	4.970.797,00	3.510.931,00	0,00	3.510.931,00	1.459.866,00
2.4.24	Cr	Descuentos de nómina	94.652.692,00	0,00	94.652.692,00	79.549.894,00	0,00	79.549.894,00	15.102.798,00
2.4.36	Cr	Rtencion en la fuente	19.374.691,00	0,00	19.374.691,00	17.434.140,00	0,00	17.434.140,00	1.940.551,00
2.4.90	Cr	otras cuents por pagar	4.887.900,00	0,00	4.887.900,00	4.540.400,00	0,00	4.540.400,00	347.500,00

Las cuentas por pagar corresponden al registro de las cuentas de proveedores que al final de cada mes o terminación de vigencia cumplen con la entrega de los bienes y/o servicios contratados, junto con la documentación legal requerida para su reconocimiento contable, igualmente a los empleados, concejales y personal de apoyo.

Con los pagos se aplican las deducciones y/o descuentos de ley, que a su vez incluyen pagos de Seguridad Social, Cooperativas, Fondo de Empleados, sindicatos, libranzas, entré otros, retenciones en la fuente a título de renta, retención en la fuente por impuesto Municipal de industria y comercio, retención en la fuente por estampillas Municipales y Departamentales.

Las otras cuentas por pagar están representadas en las obligaciones por los aportes parafiscales, pagos honorarios por servicios prestados a Profesionales y servicios a Personal de apoyo.



## 21.1 ADQUISICIÓN DE BIENES Y SERVICIOS

ASOCIACIÓN DE DATOS				DETALLES DE LA TRANSACCIÓN (reporte agrupado por datos comunes de asociación)				SEGUIMIENTO A INCUMPLIMIENTOS E INFRACCIONES		DETALLES DE LA RENEGOCIACIÓN O CORRECCIÓN DE LA INFRACCIÓN			
TIPO DE TERCEROS	PV / PJ / ECP	CANTIDAD	VALORES LIBROS	PLAZO	FECHA DE VENCIMIENTO (dd/mm/aaaa)	RESTRICCIONES	TASA DE INTERES (%)	DETALLE DEL INCUMPLIMIENTO O INFRACCIÓN	¿Se presenta renegociación o corrección?	NUOVA FECHA DE VENCIMIENTO (dd/mm/aaaa)	NUOVAS RESTRICCIONES	NUOVO PLAZO	NUOVA TASA DE INTERES (%)
<b>ADQUISICIÓN DE BIENES Y SERVICIOS</b>			0,0				0,0						0,0
Bienes y servicios			0,0				0,0						0,0
Nacionales	PN			Seleccionar rango...					Si / No			Seleccionar rango...	
Nacionales	PJ			Menos de 3 meses			0		Si / No			Seleccionar rango...	0
Extranjeros	PN			Seleccionar rango...					Si / No			Seleccionar rango...	
Extranjeros	PJ			Seleccionar rango...					Si / No			Seleccionar rango...	

Al final de noviembre de 2024, la entidad No presento saldo por pagar en adquisición de bienes y servicios.

## 21.2 RECURSOS A FAVOR DE TERCEROS

ASOCIACIÓN DE DATOS				DETALLES DE LA TRANSACCIÓN (reporte agrupado por datos comunes de asociación)				SEGUIMIENTO A INCUMPLIMIENTOS E INFRACCIONES		DETALLES DE LA RENEGOCIACIÓN O CORRECCIÓN DE LA INFRACCIÓN			
TIPO DE TERCEROS	PV / PJ / ECP	CANTIDAD	VALORES LIBROS	PLAZO	FECHA DE VENCIMIENTO (dd/mm/aaaa)	RESTRICCIONES	TASA DE INTERES (%)	DETALLE DEL INCUMPLIMIENTO O INFRACCIÓN	¿Se presenta renegociación o corrección?	NUOVA FECHA DE VENCIMIENTO (dd/mm/aaaa)	NUOVAS RESTRICCIONES	NUOVO PLAZO	NUOVA TASA DE INTERES (%)
<b>RECURSOS A FAVOR DE TERCEROS</b>			4.970.797,0				0,0						0,0
Impuestos			1.998.951,0				0,0						0,0
Nacionales	PN			Seleccionar rango...					Si / No			Seleccionar rango...	
Nacionales	PJ	1	1.998.951,0	Menos de 3 m	30/09/2024		0		Si / No			Seleccionar rango...	
Extranjeros	PN			Seleccionar rango...					Si / No			Seleccionar rango...	
Extranjeros	PJ			Seleccionar rango...					Si / No			Seleccionar rango...	
Recaudos por clasificar			0,0				0,0						0,0
Nacionales	PN			Seleccionar rango...					Si / No			Seleccionar rango...	
Nacionales	PJ			Seleccionar rango...					Si / No			Seleccionar rango...	
Extranjeros	PN			Seleccionar rango...					Si / No			Seleccionar rango...	
Extranjeros	PJ			Seleccionar rango...					Si / No			Seleccionar rango...	
Estampillas			2.971.846,0				0,0						0,0
Nacionales	PN	2	2.971.846,0	Seleccionar rango...	30/09/2024				Si / No			Seleccionar rango...	
Nacionales	PJ			Seleccionar rango...					Si / No			Seleccionar rango...	
Extranjeros	PN			Seleccionar rango...					Si / No			Seleccionar rango...	
Extranjeros	PJ			Seleccionar rango...					Si / No			Seleccionar rango...	

Al final de noviembre 2024, la entidad presento un saldo en recursos a favor de terceros por valor de CUATRO MILLONES NOVECIENTOS SETENTA MIL SETECIENTOS NOVENTA Y SIETE PESOS MCTE (\$4.970.797), correspondiente a las retenciones por impuesto de industria y comercio, estampillas gubernamentales y municipales efectuadas a proveedores y personal de apoyo por adquisición de bienes y servicios prestados a la entidad



### 21.3 DESCUENTOS DE NOMINA

El saldo de la cuenta Descuentos de Nómina presentado a noviembre 30 de 2024, fue por valor de NOVENTA Y CUATRO MILLONES SEISCIENTOS CINCUENTA Y DOS MIL SEISCIENTOS NOVENTA Y DOS PESOS MCTE. (\$94.652.692), corresponde a los aportes a la seguridad social de empleados y concejales, cuotas de sostenimiento del Sindicato de empleados del Municipio de Yumbo, Fondo de Empleados y trabajadores del Municipio de Yumbo F.E.T.M.Y, Cooperativas, Libranzas y embargos judiciales.

ASOCIACIÓN DE DATOS				DETALLES DE LA TRANSACCIÓN (reporte agrupado por datos comunes de asociación)				SEGUIMIENTO A INCUMPLIMIENTOS E INFRACCIONES		DETALLES DE LA RENEGOCIACIÓN O CORRECCIÓN DE LA INFRACCIÓN			
TIPO DE FONDOS	PN / PJ / ECP	CANTIDAD	VALOR IN LIBROS	PLAZO	FECHA DE VENCIMIENTO (dd/mm/aaaa)	RESTRICCIONES	TASA DE INTERÉS (%)	DETALLE DEL INCUMPLIMIENTO O INFRACCIÓN	¿Se presenta renegociación o corrección?	BUENA FECHA DE VENCIMIENTO (dd/mm/aaaa)	NUEVAS RESTRICCIONES	NUEVO PLAZO	NUEVA TASA DE INTERÉS (%)
<b>DESCUENTOS DE NÓMINA</b>			94.652.692,0				0,0						0,0
<b>Aportes a fondos pensionales</b>			68.801.622,0				0,0						0,0
Nacionales	PN	13	64.233.664,0	Seleccionar rango...					Si / No			Seleccionar rango...	
Nacionales	PJ	4	4.567.958,0	Menos de:	30/11/2024				Si / No			Seleccionar rango...	
Extranjeros	PN			Menos de 3 meses					Si / No			Seleccionar rango...	
Extranjeros	PJ			Seleccionar rango...					Si / No			Seleccionar rango...	
<b>Aportes a seguridad social en salud</b>			4.041.006,0				0,0						0,0
Nacionales	PN			Seleccionar rango...					Si / No			Seleccionar rango...	
Nacionales	PJ	9	4.041.006,0	Menos de:	30/11/2024				Si / No			Seleccionar rango...	
Extranjeros	PN			Seleccionar rango...					Si / No			Seleccionar rango...	
Extranjeros	PJ			Seleccionar rango...					Si / No			Seleccionar rango...	
<b>Sindicatos</b>			204.323,0				0,0						0,0
Nacionales	PN			Seleccionar rango...					Si / No			Seleccionar rango...	
Nacionales	PJ	1	204.323,0	Menos de:	30/11/2024				Si / No			Seleccionar rango...	
Extranjeros	PN			Seleccionar rango...					Si / No			Seleccionar rango...	
Extranjeros	PJ			Seleccionar rango...					Si / No			Seleccionar rango...	
<b>Cooperativas</b>			728.252,0				0,0						0,0
Nacionales	PN			Seleccionar rango...					Si / No			Seleccionar rango...	
Nacionales	PJ	1	728.252,0	Menos de:	30/11/2024				Si / No			Seleccionar rango...	
Extranjeros	PN			Seleccionar rango...					Si / No			Seleccionar rango...	
Extranjeros	PJ			Seleccionar rango...					Si / No			Seleccionar rango...	
<b>Fondos de empleados</b>			7.071.800,0				0,0						0,0
Nacionales	PN			Seleccionar rango...					Si / No			Seleccionar rango...	
Nacionales	PJ	1	7.071.800,0	Menos de:	30/11/2024				Si / No			Seleccionar rango...	
Extranjeros	PN			Seleccionar rango...					Si / No			Seleccionar rango...	
Extranjeros	PJ			Seleccionar rango...					Si / No			Seleccionar rango...	
<b>Libranzas</b>			12.555.449,0				0,0						0,0
Nacionales	PN			Seleccionar rango...					Si / No			Seleccionar rango...	
Nacionales	PJ	2	12.555.449,0	Menos de:	30/11/2024				Si / No			Seleccionar rango...	
Extranjeros	PN			Seleccionar rango...					Si / No			Seleccionar rango...	
Extranjeros	PJ			Seleccionar rango...					Si / No			Seleccionar rango...	
<b>Embargos judiciales</b>			1.250.240,0				0,0						0,0
Nacionales	PN			Seleccionar rango...					Si / No			Seleccionar rango...	
Nacionales	PJ	1	1.250.240,0	Menos de:	30/11/2024				Si / No			Seleccionar rango...	
Extranjeros	PN			Seleccionar rango...					Si / No			Seleccionar rango...	
Extranjeros	PJ			Seleccionar rango...					Si / No			Seleccionar rango...	

### 21.4 RETENCION EN LA FUENTE

El saldo de esta cuenta corresponde a las retenciones realizadas a los Empleados, Contratistas y Proveedores, al último día de noviembre de 2024 presento un recaudo por valor de DIECINUEVE MILLONES TRESCIENTOS SETENTA Y CUATRO MIL SEISCIENTOS NOVENTA Y UN PESOS MCTE. (\$19.374.691).



El Proceso Financiero del Concejo Municipal, es el responsable de liquidar las facturas o cuentas de cobro, al igual que elaborar, diligenciar y pagar oportunamente los formularios en las plataformas de las entidades recaudadoras del valor por impuestos, estampillas y tasas retenido por la entidad.

ASOCIACIÓN DE DATOS				DETALLES DE LA TRANSACCIÓN (reporte agrupado por datos comunes de asociación)				SEGUIMIENTO A INCUMPLIMIENTOS E INFRACCIONES		DETALLES DE LA RENEGOCIACIÓN O CORRECCIÓN DE LA INFRACCIÓN			
TIPO DE TERCEROS	PN/PJ/EJ	CANTIDAD	VALOR EN LIBROS	PLAZO	FECHA DE VENCIMIENTO (dd/mm/aaaa)	RESTRICCIONES	TASA DE INTERES (%)	DETALLE DEL INCUMPLIMIENTO O INFRACCIÓN	¿Se presenta renegociación o corrección?	NUOVA FECHA DE VENCIMIENTO (dd/mm/aaaa)	NUOVAS RESTRICCIONES	NUOVO PLAZO	NUOVA TASA DE INTERES (%)
<b>RETENCIONES EN LA FUENTE</b>			<b>19.374.691,0</b>				<b>0,0</b>						<b>0,0</b>
Retención en la fuente			19.374.691,0				0,0						0,0
Nacionales	PN				Seleccionar rango...				Si/No				Seleccionar rango...
Nacionales	PJ	1	19.374.691,0	Menos de 3 meses	30/09/2024				Si/No				Seleccionar rango...
Extranjeros	PN			Menos de 3 meses					Si/No				Seleccionar rango...
Extranjeros	PJ				Seleccionar rango...				Si/No				Seleccionar rango...

## 21.5 OTRAS CUENTAS POR PAGAR

El saldo al final del periodo de esta cuenta corresponde a valores pendientes de pago por concepto de aportes parafiscales de la nómina empleados (ESAP, Institutos técnicos, ICBF y SENA) que, al cierre de abril del presente año, presento un valor de CUATRO MILLONES OCHOCIENTOS OCHENTA Y SIETE MIL NOVECIENTOS PESOS MCTE. (\$4.887.900).

ASOCIACIÓN DE DATOS				DETALLES DE LA TRANSACCIÓN (reporte agrupado por datos comunes de asociación)				SEGUIMIENTO A INCUMPLIMIENTOS E INFRACCIONES		DETALLES DE LA RENEGOCIACIÓN O CORRECCIÓN DE LA INFRACCIÓN			
TIPO DE TERCEROS	PN/PJ/EJ	CANTIDAD	VALOR EN LIBROS	PLAZO	FECHA DE VENCIMIENTO (dd/mm/aaaa)	RESTRICCIONES	TASA DE INTERES (%)	DETALLE DEL INCUMPLIMIENTO O INFRACCIÓN	¿Se presenta renegociación o corrección?	NUOVA FECHA DE VENCIMIENTO (dd/mm/aaaa)	NUOVAS RESTRICCIONES	NUOVO PLAZO	NUOVA TASA DE INTERES (%)
<b>OTRAS CUENTAS POR PAGAR</b>			<b>4.887.900,0</b>				<b>0,0</b>						<b>0,0</b>
Seguros			0,0				0,0						0,0
Nacionales	PN		0,0		Seleccionar rango...				Si/No				Seleccionar rango...
Nacionales	PJ		0,0	Menos de 3 meses					Si/No				Seleccionar rango...
Extranjeros	PN		0,0		Seleccionar rango...				Si/No				Seleccionar rango...
Extranjeros	PJ		0,0		Seleccionar rango...				Si/No				Seleccionar rango...
Aportes a escuelas industriales, institutos			<b>1.467.500,0</b>				<b>0,0</b>						<b>0,0</b>
Nacionales	PJ	2	1.467.500,0	Menos de 3 meses	30/09/2024				Si/No				Seleccionar rango...
Aportes al ICBF y SENA			<b>3.420.400,0</b>				<b>0,0</b>						<b>0,0</b>
Nacionales	PN		0,0		Seleccionar rango...				Si/No				Seleccionar rango...
Nacionales	PJ	2	3.420.400,0	Menos de 3 meses	30/09/2024				Si/No				Seleccionar rango...
Extranjeros	PN		0,0		Seleccionar rango...				Si/No				Seleccionar rango...
Extranjeros	PJ		0,0		Seleccionar rango...				Si/No				Seleccionar rango...
Servicios públicos			<b>0,0</b>				<b>0,0</b>						<b>0,0</b>
Nacionales	PN		0,0		Seleccionar rango...				Si/No				Seleccionar rango...
Nacionales	PJ		0,0		Seleccionar rango...				Si/No				Seleccionar rango...
Extranjeros	PN		0,0		Seleccionar rango...				Si/No				Seleccionar rango...
Extranjeros	PJ		0,0		Seleccionar rango...				Si/No				Seleccionar rango...
Honorarios			<b>0,0</b>				<b>0,0</b>						<b>0,0</b>
Nacionales	PN	3	0,0	Menos de 3 meses					Si/No				Seleccionar rango...
Nacionales	PJ		0,0		Seleccionar rango...				Si/No				Seleccionar rango...
Extranjeros	PN		0,0		Seleccionar rango...				Si/No				Seleccionar rango...
Extranjeros	PJ		0,0		Seleccionar rango...				Si/No				Seleccionar rango...



## NOTA 22. BENEFICIOS A LOS EMPLEADOS

Composición noviembre 30 de 2024

DESCRIPCIÓN			SALDOS A CORTE DE VIGENCIA					VARIACIÓN	
CÓDIGO CONTABLE	NAT	CONCEPTO	SALDO CTE NOVIEMBRE 30 2024	SALDO NO CTE NOVIEMBRE 30 2024	SALDO FINAL NOVIEMBRE 30 2024	SALDO CTE OCTUBRE 31 2024	SALDO NO CTE OCTUBRE 31 2024	SALDO FINAL OCTUBRE 31 2024	VALOR VARIACIÓN
2.5	Cr	BENEFICIOS A LOS EMPLEADOS	252.544.191,00	0,00	252.544.191,00	223.682.546,00	0,00	223.682.546,00	28.861.645,00
2.5.11	Cr	Beneficios a los empleados a corto plazo	252.544.191,00	0,00	252.544.191,00	223.682.546,00	0,00	223.682.546,00	28.861.645,00
2.5.12	Cr	Beneficios a los empleados a largo plazo	0,00	0,00	0,00	0,00	0,00	0,00	0,00
2.5.13	Cr	Beneficios por terminación del vínculo laboral o contractual	0,00	0,00	0,00	0,00	0,00	0,00	0,00
2.5.14	Cr	Beneficios posempleo - pensiones	0,00	0,00	0,00	0,00	0,00	0,00	0,00
2.5.15	Cr	Otros beneficios posempleo	0,00	0,00	0,00	0,00	0,00	0,00	0,00

Los beneficios a empleados comprenden todas las retribuciones que la entidad proporciona a sus trabajadores a cambio de sus servicios.

La entidad está conformada por una planta de personal de 19 cargos, de la cual se origina la obligación laboral representada en salarios y prestaciones sociales.

De los 19 Empleados de planta del Concejo Municipal de Yumbo, 5 pertenecen al régimen retroactivo y 14 al régimen de anualidad.

A continuación, se relaciona los cargos, fecha de ingreso, régimen de las cesantías y salario del personal de planta:





FECHA INGRESO	REGIMEN	SALARIO 2023
17/06/2008	ANUALIDAD	\$ 6.823.331
16/02/2024	ANUALIDAD	\$ 3.149.581
18/08/1992	RETROACTIVO	\$ 3.638.268
24/02/2020	ANUALIDAD	\$ 3.795.183
04/06/1992	RETROACTIVO	\$ 3.176.501
01/08/2022	ANUALIDAD	\$ 3.149.581
27/12/2023	ANUALIDAD	\$ 4.183.336
12/07/1999	ANUALIDAD	\$ 4.183.336
22/12/2023	ANUALIDAD	\$ 6.823.331
13/08/1992	RETROACTIVO	\$ 4.785.592
16/01/2024	ANUALIDAD	\$ 15.662.440
22/12/2023	ANUALIDAD	\$ 3.149.581
24/02/2020	ANUALIDAD	\$ 3.176.501
28/12/2023	ANUALIDAD	\$ 4.785.592
04/03/1992	RETROACTIVO	\$ 4.141.828
07/09/2023	ANUALIDAD	\$ 3.149.581
11/01/2012	ANUALIDAD	\$ 7.383.331
22/07/2011	ANUALIDAD	\$ 6.823.331
05/09/1991	RETROACTIVO	\$ 4.141.687
<b>TOTAL</b>		<b>\$ 96.121.912</b>

## 2.1 Beneficios a los empleados a corto plazo

ID		DESCRIPCIÓN	SALDO
CÓDIGO CONTABLE	NAT	CONCEPTO	VALOR EN LIBROS
<b>2.5.11</b>	<b>Cr</b>	<b>BENEFICIOS A LOS EMPLEADOS A CORTO PLAZO</b>	<b>252.544.191,0</b>
2.5.11.01		Nómina por pagar	0,0
2.5.11.02		Cesantías	7.474.754,0
2.5.11.03		Intereses sobre cesantías	7.935.602,0
2.5.11.04		Vacaciones	20.459.357,0
2.5.11.05		Prima de vacaciones	23.955.308,0
2.5.11.06		Prima de servicios	52.796.291,0
2.5.11.07		Prima de navidad	82.481.949,0
2.5.11.09		Bonificaciones	32.095.885,0
2.5.11.11		Aportes a riesgos laborales	1.586.700,0
2.5.11.22		Aportes a fondos pensionales - empleador	11.619.872,0
2.5.11.23		Aportes a seguridad social en salud - empleador	8.230.973,0
2.5.11.24		Aportes a cajas de compensación familiar	3.907.500,0



Las retribuciones suministradas por el Concejo Municipal de Yumbo, tienen origen en requerimientos legales, en virtud de las cuales la entidad se obliga a efectuar aportes o asumir obligaciones clasificadas como Beneficios a empleados de corto plazo; Estos son reconocidos como un gasto y un pasivo en el momento de la acusación.

El concejo Municipal de Yumbo paga sus obligaciones laborales con recursos del Municipio, Presupuesto aprobado por el Concejo Municipal; a su vez, cumple con las obligaciones en los pagos de seguridad social en entidades públicas y privadas, según la ley 100 de 1993 y sus Decretos reglamentarios.

De igual forma, la entidad cumple con el pago de las prestaciones sociales de los funcionarios según lo dispuesto en la norma laboral para el sector público, a su vez reconoce el beneficio económico procedente del servicio prestado por el empleado y mensualmente en forma automática en el sistema contable ASCII, por el valor de la provisión correspondiente a cada prestación social.

Mensualmente, la persona encargada de la nómina realiza el proceso de las provisiones de prestaciones sociales: cesantías, intereses de cesantías, prima de servicios, vacaciones, prima de vacaciones, bonificaciones y apropiaciones de la nómina cancelados por la entidad: seguridad social y parafiscales por cada uno de los empleados.

#### NOTA 26 CUENTAS DE ORDEN

CÓDIGO CONTABLE	NAT	CONCEPTO	NOVIEMBRE 2024	FINAL OCTUBRE 2024	VALOR VARIACIÓN
	Db	CUENTAS DE ORDEN DEUDORAS	0,00	0,00	0,00
8.3	Db	DEUDORAS DE CONTROL	991.093.200,00	991.093.200,00	0,00
8.3.06	Db	Bienes entregados en custodia	991.093.200,00	991.093.200,00	0,00
8.3.61	Db	Responsabilidades en proceso	0,00	0,00	0,00
8.9	Cr	DEUDORAS POR CONTRA (CR)	-991.093.200,00	-991.093.200,00	0,00
8.9.15	Cr	Deudoras de control por contra (cr)	-991.093.200,00	-991.093.200,00	0,00

El saldo corresponde a contrato de comodato 110.10.04.058 de agosto 28 de 2017, de bien inmueble zona sur del CAMY, celebrado con el Municipio de Yumbo referente a edificación de 3 pisos, que suman área total de 1.161,529 m2 destinado para recinto de sesiones, oficinas y áreas administrativas por valor de \$929.223.200.



**CONCEJO**  
Municipal de Yumbo  
NIT. 805.009.462-0

Con fecha 26 de agosto de 2022 se firma OTRO SI al contrato de comodato de bien inmueble 110.10.04.058 de fecha 28 de agosto de 2017 suscrito entre el Municipio de Yumbo-Valle y el Concejo Municipal de Yumbo, se prorroga por el termino de cinco (05) años más la vigencia del contrato del bien inmueble.

Contrato de comodato 110.10.04.085 de noviembre 16 2017, celebrado con el Municipio de Yumbo referente a bienes muebles para áreas administrativas y la prestación de servicio a la comunidad, por valor de \$61.870.000.

Con fecha 11 de octubre de 2022, mediante oficio dirigido a la doctora Martha Lucia Marmolejo, Secretaria de Gestión Humana y Recursos Físicos de la Alcaldía del Municipio de Yumbo, se le informa la voluntad de prórroga del contrato 110.10.04.085 de 2017, correspondiente a los bienes muebles.

#### NOTA 27 PATRIMONIO

Composición noviembre 30 de 2024

CÓDIGO CONTABLE	NAT	DESCRIPCIÓN CONCEPTO	SALDOS A CORTES DE		VARIACIÓN
			NOVIEMBRE 30 2024	OCTUBRE 31 2024	VALOR VARIACIÓN
3.1	Cr	PATRIMONIO DE LAS ENTIDADES DE GOBIERNO	566.270.920,00	601.759.650,00	-35.488.730,00
3.1.05	Cr	Capital fiscal	188.709.804,00	188.709.804,00	0,00
3.1.09	Cr	Resultados de ejercicios anteriores	217.949.851,00	219.183.668,00	-1.233.817,00
3.1.10	Cr	Resultado del ejercicio	159.611.265,00	193.866.178,00	-34.254.913,00

-La cuenta de Capital fiscal por \$188.709.804, no presenta cambios de una vigencia a otra.

-Los resultados de ejercicios anteriores presenta variación al final de noviembre de 2024 por valor de \$ 1.233.817.

-Los resultados del ejercicio, ascienden a \$ 159.611.265

-El resultado del ejercicio presenta una variación respecto del mes anterior de \$ 34.254.913,00 debido a que los gastos del periodo fueron inferiores al ingreso de la doceava parte del presupuesto aprobado al Concejo Municipal para la actual vigencia, y que en noviembre se ejecutan gastos de nómina y algunos administrativos y de contratación.



**NOTA 28 INGRESOS**

**Composición noviembre 30 de 2024**

DESCRIPCIÓN			SALDOS A CORTES DE VIGENCIA		VARIACIÓN
CÓDIGO CONTABLE	NAT	CONCEPTO	NOVIEMBRE 30 2024	NOVIEMBRE 30 2023	VALOR VARIACIÓN
4	Cr	INGRESOS	5.360.763.105,00	4.357.084.176,00	1.003.678.929,00
4.4	Cr	Transferencias y subvenciones	5.360.248.139,00	4.354.411.065,00	1.005.837.074,00
4.8	Cr	Otros ingresos financieros	514.966,00	2.673.111,00	-2.158.145,00
4.8	Cr	Otros ingresos - diversos	0,00	0,00	0,00

Los ingresos son los incrementos en los beneficios económicos o en el potencial de servicio producido a lo largo del periodo contable bien en forma de entrada o incremento de valor de los Activos o como salidas o decrementos de los Pasivos que dan como resultado aumento-disminución del Patrimonio, el Concejo Municipal de Yumbo, es una entidad perteneciente al Presupuesto del Municipio de Yumbo.

Mediante acuerdo 016 de noviembre 30 de 2023, el Concejo Municipal de Yumbo, fija su presupuesto para la vigencia 2024, por valor de CINCO MIL OCHOCIENTOS TRECE MILLONES CUATROCIENTOS CUARENTA Y CUATRO MIL PESOS MCTE. (\$5.813.444.000), de los cuales se destinan para cancelar Honorarios a concejales por valor de MIL SEISCIENTOS NOVENTA Y SEIS MILLONES DE PESOS MCTE. (\$1.696.000.000) y para gastos de funcionamiento un valor de CUATRO MIL CIENTO DIECISIETE MILLONES CUATROCIENTOS CUARENTA Y CUATRO MIL PESOS MCTE. (\$4.117.444.000).



### 28.1 Transferencias y Subvenciones

DESCRIPCIÓN			SALDOS A CORTES DE VIGENCIA		VARIACIÓN
CÓDIGO CONTABLE	NAT	CONCEPTO	NOVIEMBRE 30 2024	NOVIEMBRE 30 2023	VALOR VARIACIÓN
	Cr	INGRESOS DE TRANSACCIONES SIN CONTRAPRESTACIÓN	5.360.248.139,00	4.354.411.065,00	1.005.837.074,00
4.4	Cr	TRANSFERENCIAS Y SUBVENCIONES	5.360.248.139,00	4.354.411.065,00	1.005.837.074,00
4.4.28	Cr	Otras transferencias	5.360.248.139,00	4.354.411.065,00	1.005.837.074,00

Con respecto al año anterior, se observa una variación de \$1.005.837.074, reflejada en mayor valor en las transferencias realizadas por el Municipio de Yumbo de acuerdo al IPC aplicado para la presente vigencia para pago de concejales.

El municipio de Yumbo transfiere mensualmente la doceava parte de los gastos de funcionamiento e igualmente se solicita transferencia para el pago de los concejales en el mes en el cual sesionan.

Para el mes de noviembre se solicitó los recursos de gastos de funcionamiento por valor de \$343.120.333, al igual que los honorarios de los concejales correspondientes a sesiones extraordinarias por valor de \$62.136.184.

### 28.2 Otros ingresos

Los ingresos Financieros por valor de \$514.966 corresponden a los rendimientos que arroja la cuenta de ahorros del Banco Davivienda y que, a su vez, se transfieren a la cuenta del Municipio de Yumbo los primeros días del mes siguiente, la variación presentada con respecto a noviembre del año anterior corresponde a la disminución en las tasas de interés.

DESCRIPCIÓN			SALDOS A CORTES DE		VARIACIÓN
CÓDIGO CONTABLE	NAT	CONCEPTO	NOVIEMBRE 30 2024	NOVIEMBRE 30 2023	VALOR VARIACIÓN
	Cr	INGRESOS DE TRANSACCIONES CON CONTRAPRESTACIÓN	514.966,00	2.673.111,00	-2.158.145,00
4.8	Cr	Otros ingresos	514.966,00	2.673.111,00	-2.158.145,00
4.8.02	Cr	Otros ingresos Financieros	514.966,00	2.673.111,00	-2.158.145,00
4.8.02	Cr	Otros ingresos diversos	0,00	0,00	0,00



**NOTA 29 GASTOS**

**Composición noviembre 30 de 2024**

CÓDIGO CONTABLE	NAT	DESCRIPCIÓN CONCEPTO	SALDOS A CORTES DE VIGENCIA		VARIACIÓN
			NOVIEMBRE 30 2024	NOVIEMBRE 30 2023	VALOR VARIACIÓN
	Db	<b>GASTOS</b>	<b>5.201.151.840,00</b>	<b>4.327.847.039,00</b>	<b>873.304.801,00</b>
5.1	Db	De administración y operación	5.081.056.711,00	4.220.279.172,00	860.777.539,00
5.3	Db	Deterioro, depreciaciones, amortizaciones y provisiones	120.095.129,00	107.567.867,00	12.527.262,00

Los gastos son los decrementos en los beneficios económicos o en el potencial de servicio producido a lo largo del periodo contable (bien en forma de salidas o disminuciones del valor de los activos, o bien por la generación o aumento de los pasivos) que dan como resultado decrementos en el patrimonio y no están asociados con la adquisición o producción de bienes y la prestación de servicios, vendidos, ni con la distribución de excedentes.

Los gastos pueden surgir del consumo de activos (depreciación), de la disminución del potencial de servicio y la capacidad de generar beneficios económicos (deterioro), del ajuste de activos al valor de mercado, del ajuste de pasivos por variaciones en su valor o de las pérdidas por siniestro.

**29.1 Gastos de Administración**

Con respecto a noviembre de la vigencia anterior, se presenta una variación significativa en los gastos de administración y operación por valor de \$860.777.539 debido a la ampliación de la planta de cargos del Concejo Municipal de Yumbo-CMY y al incremento salarial del 12%.

CÓDIGO CONTABLE	NAT	DESCRIPCIÓN CONCEPTO	SALDOS A CORTES DE VIGENCIA		VARIACIÓN	DETALLE	
			NOVIEMBRE 30 2024	NOVIEMBRE 30 2023	VALOR VARIACIÓN	EN DINERO 2024	EN ESPECIE 2024
	Db	<b>GASTOS DE ADMINISTRACIÓN, DE OPERACIÓN Y DE VENTAS</b>	<b>5.081.056.711,00</b>	<b>4.220.279.172,00</b>	<b>860.777.539,00</b>	<b>5.081.056.711,00</b>	<b>0,00</b>
5.1	Db	De Administración y Operación	5.081.056.711,00	4.220.279.172,00	860.777.539,00	5.081.056.711,00	0,00
5.1.01	Db	Sueldos y salarios	1.028.449.929,00	673.597.726,00	354.852.203,00	1.028.449.929,00	
5.1.02	Db	Contribuciones imputadas	3.191.799,00	2.623.689,00	568.110,00	3.191.799,00	
5.1.03	Db	Contribuciones efectivas	299.185.092,00	211.940.272,00	87.244.820,00	299.185.092,00	
5.1.04	Db	Aportes sobre la nómina	55.546.700,00	37.645.400,00	17.901.300,00	55.546.700,00	
5.1.07	Db	Prestaciones sociales	382.483.219,00	276.816.774,00	105.666.445,00	382.483.219,00	
5.1.08	Db	Gastos de personal diversos	109.250.000,00	109.880.000,00	-630.000,00	109.250.000,00	
5.1.11	Db	Generales	3.202.949.972,00	2.907.775.311,00	295.174.661,00	3.202.949.972,00	



5101 SUELDOS Y SALARIOS, se reconocen las erogaciones de la planta de personal (19 empleados) que laboran en la entidad, tales como: Sueldos, horas extras y bonificación por servicios prestados, el incremento salarial se realiza según decreto del Departamento Administrativo de la Función Pública y se adopta mediante resolución del Concejo Municipal.

5102 CONTRIBUCIONES IMPUTADAS representa valores reconocidos por incapacidades.

5103 CONTRIBUCIONES EFECTIVAS, se registra el valor de las contribuciones sociales que paga a las entidades administradoras del sistema de seguridad social en beneficio de los funcionarios que laboran en la entidad, tales como salud, pensión, y las Administradoras de Riesgos Laborales (ARL).

5104 APORTES SOBRE LA NOMINA, representa el valor de los gastos que se generan por los pagos obligatorios sobre la nómina a las entidades administradoras de parafiscales es decir Instituto Colombiano de bienestar familiar (ICBF), Servicio Nacional de aprendizaje (SENA), ESAP e Institutos técnicos.

5107 PRESTACIONES SOCIALES, se registran las prestaciones sociales de cada funcionario es decir Vacaciones, Cesantías, Intereses de Cesantías, Prima de Vacaciones, Prima de Navidad, Primas de Servicios, bonificación especial de recreación.

5108 GASTOS DE PERSONAL DIVERSOS corresponde a programa de bienestar a Empleados y a las capacitaciones de actualización a Empleados en las normas vigentes para la prestación de un mejor servicio a la comunidad.

5111 GENERALES, se registran los gastos para el normal funcionamiento de la entidad, entre ellos el rubro más importante la remuneración por honorarios a los concejales, por servicios con cargo a los contratos de prestación de servicios suscritos a profesionales, personal de apoyo a la gestión del Concejo Municipal de Yumbo.

511114 MATERIALES Y SUMINISTROS, corresponde a la compra de papelería, útiles de oficina, cafetería y aseo.



**CONCEJO**  
Municipal de Yumbo  
NIT. 805.009.462-0

511115 MANTENIMIENTO se registra la compra de insumos para mantenimiento de aire acondicionado, adquisición de licencias de software para los equipos de cómputo que están al servicio del Concejo Municipal.

511117 SERVICIOS PUBLICOS, servicios de teléfono e internet.

511121 IMPRESOS Y PUBLICACIONES en esta cuenta se registra apoyo a fortalecimiento a canales de comunicación

511125 SEGUROS GENERALES pólizas de responsabilidad civil y de manejo

511149 SERVICIOS DE ASEO Y CAFETERIA servicio de aseo de instalaciones del concejo y bienes muebles

511179 HONORARIOS, en esta cuenta se registra el pago a 15 concejales por asistencia a sesiones ordinarias (150 sesiones) y extraordinarias (40 sesiones), de acuerdo a ley 617 de 2000, art 58.

Pago de honorarios a personal profesional vinculado mediante contratación directa y personal de apoyo para el cumplimiento de la gestión del Concejo Municipal.

511190 OTROS GASTOS GENERALES corresponde a gastos realizados por caja menor por contingencias ocasionadas por jornadas extensas de sesiones de los concejales, transporte de funcionarios y mantenimiento a las instalaciones y bienes muebles por daños presentados.

5360 GASTOS DEPRECIACION, en esta cuenta se registra la depreciación de los bienes muebles del Concejo Municipal como sillas, escritorios, divisiones modulares, archivadores, equipos de cómputo y de comunicación

29.2 Deterioro, Depreciaciones, amortizaciones y provisiones





DESCRIPCIÓN			SALDOS A CORTES DE		VARIACIÓN
CÓDIGO CONTABLE	NAT	CONCEPTO	NOVIEMBRE 30 2024	NOVIEMBRE 30 2023	VALOR VARIACIÓN
5.3	Db	DETERIORO, DEPRECIACIONES, AMORTIZACIONES Y PROVISIONES	120.095.129,00	107.567.867,00	12.527.262,00
		DEPRECIACIÓN	120.095.129,00	107.567.867,00	12.527.262,00
5.3.60	Db	De propiedades, planta y equipo	102.581.303,00	107.567.867,00	
5.3.66	Db	De activos intangibles Amortización	17.513.826,00	0,00	17.513.826,00

En esta cuenta se registra la depreciación de los bienes muebles del Concejo Municipal como sillas, escritorios, divisiones modulares, archivadores, equipos de cómputo y de comunicación y la amortización de los activos intangibles adquiridos en el mes de diciembre de la vigencia fiscal 2023.

**HÉCTOR WILLIAN MONTENEGRO RENDÓN**

Contador Público  
Concejo Municipal de Yumbo-CMY  
T.P 206747-T