



CONCEJO
Municipal de Yumbo
NIT. 805.009.462-0

C. Concejo




2024-11-18 08:10 U: VENTANILLA3
DESTINO: CONCEJO MUNICIPAL DE YUMBO
REM/DES: SECRETARIA DE HACIENDA SECRETA
ASUNTO: ESTADOS FINANCIEROS DE OCTUBRE
TRD:100-13-1--ESTADOS FINANCIEROS /ESTADOS
FINANCIEROS /Estado de Resultados
20241000005241

100.13.

Yumbo, noviembre 18 de 2024

Doctora.
MARIA VICTORIA ECHEVERRY MORENO
Jefe de Despacho
Secretaria de Hacienda Municipal
Yumbo



2024-11-18 08:38 U: TIPIFICARI
Destino: SISTEMA DE ATENCION
Rem/Des: Concejo Municipal
Asunto: HACIENDA - ESTADOS F
Des/Ancx: 14 ANEXOS
alcaldia municipal de yumbo
20241000264432

ASUNTO: Estados Financieros mensual de octubre 31 de 2024.

En relación al asunto de la referencia, me permito enviar los Estados Financieros del Concejo Municipal de Yumbo, dando cumplimiento al decreto No. 071 de mayo de 2023, respecto a la periodicidad de los informes y notas contables, de acuerdo a la resolución No 441 del 26 de diciembre de 2019 con sus modificaciones y con la resolución 356 de diciembre 2022 de la Contaduría General de la Nación-CGN.

Se envía la información relacionada a los siguientes correos: Luis.hernandez.@yumbo.gov.co, amilenasalamanca13@gmail.com,

Agradezco su valiosa colaboración,

Atentamente,

URIEL URBANO URBANO
Secretario General
Concejo Municipal de Yumbo-CMY

Elaborado por: Héctor Willian Montenegro Rendón – Profesional Universitario – Contador Público-CMY
Archivado en el expediente estados financieros 100-13
Folios: 14



CONCEJO
Municipal de Yumbo

**SISTEMA INTEGRADO DE GESTION
PROCESO GESTION ECONOMICA Y FINANCIERA**

ESTADOS FINANCIEROS

Código: FO-GEF-03

Versión:

2

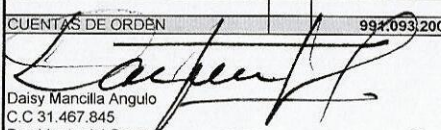
Fecha:


24/07/2024


Página 1 de 1


CONCEJO MUNICIPAL DE YUMBO NIT 805009462-0
SITUACIÓN FINANCIERA
Mes: octubre 31 Año: 2024
(en pesos \$)

CONCEPTO	notas	Mes: octubre 31 Año: 2024	Mes:septiembre 30 Año: 2024	variacion absoluta	%	CONCEPTO	notas	Mes: octubre 31 Año: 2024	Mes:septiembre 30 Año: 2024	variacion absoluta	%
ACTIVOS						PASIVOS					
CORRIENTES		634.041.075	605.974.924	28.066.151	5	CUENTAS POR PAGAR		105.035.365	56.337.019	48.698.346	86
EFFECTIVO Y EQUIVALENTE A EFFECTIVO		623.671.409	600.161.855	23.509.554	4	Adquisición de bienes y servicios		0	0	0	
Caja Principal		0	0			Recursos a favor de terceros		3.510.931	4.059.947	-549.016	-14
Depositos Instituciones Financieras		623.671.409	600.161.855	23.509.554	4	descuentos de nomina		79.549.894	44.561.366	34.988.528	79
cuenta corriente		335.353.761	62.341.568	273.012.193	438	retención en la fuente		17.434.140	2.820.706	14.613.434	518
cuenta de ahorro		288.317.648	537.820.287	-249.502.639	-46	otras cuentas por pagar		4.540.400	4.895.000	-354.600	-7
CUENTAS POR COBRAR		10.369.666	5.813.069	4.556.597	78	BENEFICIOS A EMPLEADOS		223.682.546	234.186.640	-10.504.094	-4
Otras cuentas por cobrar		10.369.666	5.813.069	4.556.597	0,78	beneficio a empleados		223.682.546	234.186.640	-10.504.094	-4
TOTAL ACTIVO CORRIENTE		634.041.075	605.974.924	28.066.151	5	TOTAL PASIVO CORRIENTE		328.717.911	290.523.659	38.194.252	13
NO CORRIENTES						TOTAL PASIVO		328.717.911	290.523.659	38.194.252	13
PROPIEDAD PLANTA Y EQUIPOS		293.252.158	302.577.731	-9.325.573	-3	PATRIMONIO					
muebles, enseres y equipo de oficina		200.506.779	200.506.779	0	0	PATRIMONIO DE LAS ENT GOBIERNO		601.759.650	622.805.491	-21.045.840	-3
equipo de comunicacin y computo		677.485.816	677.485.816	0	0	capital fiscal		188.709.804	188.709.804	0	0
depreciacion acumulada		-584.740.437	-575.414.864	-9.325.573	2	Resultado de ejercicios anteriores		219.183.668	219.183.110	558	0
OTROS ACTIVOS		3.184.329	4.776.495	-1.592.166		Resultado del ejercicio Superavit (Defecit)		193.866.179	214.912.577	-21.046.398	-10
ACTIVOS INTANGIBLES		3.184.329	4.776.495	-1.592.166		Provision, Agotamiento, Depreciacion		0	0	0	
Licencias		10.131.606	10.131.606	0		Impacto por transicion nuevo Marco		0	0	0	
Otros Intangibles		8.974.383	8.974.383	0		TOTAL PATRIMONIO		601.759.650	622.805.491	-21.045.840	-3
Amortizacion Acumulada		-15.921.660	-14.329.494	-1.592.166		TOTAL PASIVO Y PATRIMONIO		930.477.561	913.329.150	17.148.412	2
TOTAL ACTIVOS NO CORRIENTES		296.436.487	307.354.226	-10.917.739	-4	CUENTAS DE ORDEN		991.093.200	991.093.200	0	0
TOTAL ACTIVO		930.477.562	913.329.150	17.148.412	2			0	0		


Daisy Mancilla Angulo
C.C 31.467.845
Presidente del Concejo


Aprobó:
Uribe Urbano
C.C 94.430.764
Secretario General


Elaboró:
Héctor William Montenegro Rendón
C.C 16.455.650
Contador Público T.P. 206747-T


Reviso:
Jesus Antonio Gomez Muñoz
C.C. 16.449.481
Apoyo Financiero



SISTEMA INTEGRADO DE GESTION
PROCESO GESTION ECONOMICA Y FINANCIERA
ESTADOS FINANCIEROS

Código: FO-GEF-03

Versión: 2

Fecha: 24/07/2024

Página 1 de 1

CONCEJO MUNICIPAL DE YUMBO NIT 805009462-0
ESTADO DE RESULTADOS
Mes: octubre 31 Año: 2024
(en pesos \$)

CONCEPTO	notas	acumulado Mes: octubre 31 Año: 2024	acumulado Mes: octubre 31 Año: 2023	variacion absoluta	%
INGRESOS		4.798.696.747	3.918.120.420	880.576.327	22
TRANSFERENCIAS		4.798.199.382	3.916.236.830	881.962.552	23
otras transferencias		4.798.199.382	3.916.236.830	881.962.552	23
OTROS INGRESOS		497.365	1.883.590	-1.386.225	
financieros		0	1.414.114	-1.414.114	
Intereses sobre deposito		497.365	469.476	27.889	
TOTAL INGRESOS		4.798.696.747	3.918.120.420	880.576.327	0
COSTOS Y GASTOS					
DE ADMINISTRACION Y OPERACIÓN					
Sueldos y salarios		934.036.857	610.542.807	323.494.050	53
Contribuciones imputadas		3.191.799	2.623.689	568.110	22
Contribuciones efectivas		274.102.221	195.388.704	78.713.517	40
Aportes sobre la nomina		50.426.000	34.358.100	16.067.900	47
Prestaciones sociales		352.222.619	254.984.989	97.237.630	38
Gastos de personal diversos		71.000.000	89.671.000	-18.671.000	
total de gastos de administracion		1.684.979.496	1.187.569.289	497.410.207	42
Generales					
materiales y suministros		23.878.810	0	23.878.810	
mantenimiento		0	0	0	
servicios publicos		12.656.686	13.072.913	-416.227	-3
viaticos y gastos de viaje		0	0	0	
impresos, publicaciones		0	15.200.000	-15.200.000	
seguros generales		7.411.138	6.566.546	844.592	
servicio de aseo, cafeteria		0	0	0	
honorarios concejales		1.366.996.048	1.077.145.773	289.850.275	
honorarios profesionales		867.551.000	917.782.000	-50.231.000	
honorarios personal de apoyo		522.180.000	520.350.000	1.830.000	
otros gastos generales		10.000.000	9.000.000	1.000.000	
total de gastos generales		2.810.673.682	2.559.117.232	251.556.450	10
Total gastos de admon y Generales		4.495.653.178	3.746.686.521	748.966.657	20
DETERIORO DEPRECIACIONES Y AMORT					
Depreciaciones		109.177.390	88.010.073	21.167.317	
Amortizacion activos intangibles		93.255.730	88.010.073	5.245.657	6
TOTAL COSTOS Y GASTOS		4.604.830.568	3.834.696.594	770.133.974	0
RESULTADO OPERACIONAL		193.866.179	83.423.826	110.442.353	132
OTROS GASTOS					
Gastos financieros					
TOTAL OTROS INGRESOS Y GASTOS					
RESULTADO DEL EJERCICIO SUPERAVIT (DE		193.866.179	83.423.826	110.442.353	132

Daisy Mancilla Angulo
C.C 31.467.845
Presidente del Concejo Municipal

Aprobo:
Uriel Urbano Urbano
C.C 94.430.764
Secretario General

Elaboró:
Héctor William Montenegro Rendón
C.C 16.455.650
Contador Público T.P. 206747-T

Reviso:
Jesus Antonio Gomez Muñoz
C.C. 16.449.481
Profesional Proceso G. Economica y Financiera



**SISTEMA INTEGRADO DE GESTION
PROCESO GESTION ECONOMICA Y FINANCIERA
ESTADOS FINANCIEROS**

Código: FO-GEF-03

Versión: 2

Fecha: 24/07/2024

Página 1 de 1

CONCEJO MUNICIPAL DE YUMBO NIT 805009462-0
ESTADO FLUJO DE EFECTIVO
Mes: octubre 31 Año: 2024
(en pesos \$)

CONCEPTO	Mes octubre 31 Año 2024	Mes septiembre 30 Año 2024	variacion absoluta	%
A. ACTIVIDADES DE OPERACIÓN				
utilidad del ejercicio y anteriores	-21.045.840	5.310.137	-26.355.977	-496
depreciacion acumulada	9.325.573	9.325.573	0	0
cobranza de impuestos, contribuciones y derechos administrativos				
cobranza de aportes por regulacion				
cobranza de venta de bienes y servicios y rentas de la propiedad				
transferencias corrientes recibidas				
traspasos y remesas corrientes recibidas del tesoro publico				
otros cuentas por cobrar	-4.556.597	-4.676.873	120.276	
MENOS				
pagos de proveedores de bienes y servicios				
pago de remuneraciones y obligaciones sociales				
pago de otras retribuciones y complementarias				
pago de pensiones y otros beneficios				
pago por prestaciones y asistencia social				
donaciones y transferencias corrientes otorgadas				
traspasos y remesas corrientes entregadas al tesoro publico				
otros -				
AUMENTO (DISM.) DEL EFECTIVO Y EQUIVALENTE DE EFECTIVO PROVENIENTE DE LA ACTIVIDAD DE OPERACIÓN	-16.276.864	9.958.837	-26.235.701	-263
B. ACTIVIDADES DE INVERSION				
venta de inversiones financieras				
venta de inversiones inmobiliarias				
cobranza de venta de inmuebles, maquinaria y equipo				
cobranza de ventas de otras cuentas del activo				
otros				
MENOS				
compra de inversiones financieras				
compra de inversiones inmobiliarias				
pago por compra de inmuebles, maquinaria y equipo	0	0		
pago por construcciones en curso				
pago por compras de otras cuentas del activo intangibles	1.592.166	1.592.166		
otros				
AUMENTO (DISM.) DEL EFECTIVO Y EQUIVALENTE DE EFECTIVO PROVENIENTE DE LA ACTIVIDAD DE LA INVERSION	1.592.166	1.592.166		
C. ACTIVIDADES DE FINANCIAMIENTO				
emision de acciones o nuevos aportes				
donaciones y transferencias de capital recibidas				
traspaso y remesas de capital recibidas del tesoro publico				
Emision de acciones o nuevos aportes				
cuentas por pagar y beneficio empleados	38.194.252	1.241.187	36.953.065	2.977
otros				
MENOS				
amortizacion de prestamos e intereses				
donaciones y transferencias de capital entregadas				
traspaso y remesas de capital entregadas al tesoro publico				
otros - DISMINUCION DE CAPITAL	0	0	0	
traslado de saldos por fusion y/o liquidacion				
AUMENTO (DISM.) DEL EFECTIVO Y EQUIVALENTE DEL EFECTIVO PROVENIENTE DE LA ACTIVIDAD DE FINANCIAMIENTO	38.194.252	1.241.187	36.953.065	2.977
D. AUMENTO (DISMINUC.) DEL EFECTIVO Y EQUIVALENTE DEL EFECTIVO	23.509.554	12.792.190	10.717.364	84
E. SALDO EFECTIVO Y EQUIVALENTE DEL EFECTIVO AL INICIO DEL EJERCICIO	600.161.855	587.369.664	12.792.190	2
F. SALDO EFEC. Y EQUIVALENTE DE EFEC. AL FINALIZAR EL EJERCICIO	623.671.408	600.161.855	23.509.554	4

Daisy Mancilla Angulo
C.C 31.467.845
Presidente del Concejo

Aprobó:
Uriel Urbano Urbano
C.C 94.430.764
Secretario General

Elaboró:
Héctor William Montenegro Rendón
C.C 16.455.650
Contador Público T.R. 206747-T

Reviso:
Jesus Antonio Gomez Muñoz
C.C. 16.443.481
Apoyo Financiero



SISTEMA INTEGRADO DE GESTION
PROCESO GESTION ECONOMICA Y FINANCIERA

ESTADOS FINANCIEROS

Código: FO-GEF-03

Versión: 2

Fecha: 24/07/2024

Página 1 de 1

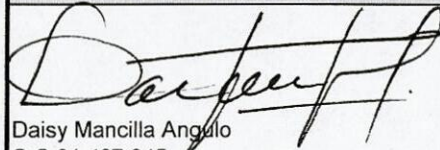
CONCEJOMUNICIPAL DE YUMBO NIT 805009462-0


ESTADO DE CAMBIOS EN EL PATRIMONIO


Mes: octubre 31 Año: 2024


(en pesos \$)

CONCEPTO	CAPITAL	EFFECTOS IMPACTO NUEVO MARCO NORMATIVO	RESULTADO DE EJERCICIOS ANTERIORES	RESULTADOS DEL EJERCICIO	TOTAL PATRIMONIO
Saldo inicial mes: septiembre 30 año: 2024	188.709.804		219.183.110	214.912.577	622.805.491
Aumento, disminucion	-		558	(21.046.398)	(21.045.840)
SALDO FINAL mes: octubre 31 año: 2024	188.709.804		219.183.668	193.866.179	601.759.650


Daisy Mancilla Angulo
C.C 31.467.845
Presidente del Concejo


Elaboró:
Héctor Willian Montenegro Rendón
C.C 16.455.650
Contador Público T.P. 206747-T


Aprobó:
Uriel Urbano Urbano
C.C 94.430.764
Secretario General


Revisó:
Jesus Antonio Gomez Muñoz
C.C. 16.449.481
Apoyo Financiero



**NOTAS MENSUALES COMPARATIVAS A LOS ESTADOS FINANCIEROS Y
REVELACIONES CONCEJO MUNICIPAL DE YUMBO OCTUBRE 31 2024**

NOTA 5. EFECTIVO Y EQUIVALENTES AL EFECTIVO

Composición octubre 31 de 2024

CÓDIGO CONTABL E	NAT	DESCRIPCIÓN CONCEPTO	SALDOS A CORTES DE		VARIACIÓN
			octubre 31 2024	septiembre 30 2024	VALOR VARIACIÓN
1.1	Db	EFECTIVO Y EQUIVALENTES AL EFECTIVO	623.671.409,00	600.161.855,00	23.509.554,00
1.1.05	Db	Caja Principal	0,00	0,00	0,00
1.1.10	Db	Depósitos en instituciones financieras	623.671.409,00	600.161.855,00	23.509.554,00

Las cuentas que componen el Efectivo y equivalentes al efectivo son:
Depósitos en instituciones financieras.

La entidad maneja los recursos apropiados en las siguientes cuentas bancarias:

SALDO CUENTAS BANCARIAS OCTUBRE 2024-MENSUAL

TIPO	DESC. TIPO	DESC. CLASE	CUENTA	DESC. CUENTA	SALDO ANTERIOR SEPTIEMBRE 30 2024	ENTRADA	SALIDA	SALDO FINAL OCTUBRE 31 2024	VARIACION
					600.161.854,51	1.702.674.014,04	1.679.164.460,00	623.671.408,55	23.509.554,04
corriente	corriente		18469999462	banco davivienda yumbo	62.341.567,97	1.252.176.653,00	979.164.460,00	335.353.760,97	273.012.193,00
Ahorros	Ahorros		18470121049	banco davivienda yumbo	537.820.286,54	450.497.361,04	700.000.000,00	288.317.647,58	249.502.638,96

La entidad realiza los pagos de nómina de empleados, contratistas de prestación de servicios, proveedores y terceros mediante transferencia electrónica.

NOTA 5.1

CÓDIGO CONTABL E	NAT	DESCRIPCIÓN CONCEPTO	SALDOS A CORTES DE		VARIACIÓN	RENTABILIDAD	
			octubre 31 2024	septiembre 30 2024	VALOR VARIACIÓN	RENTABILIDAD CIERRE 2024 (Yr Inter_Recib)	% TASA PROMEDIO
1.1.10	Db	DEPÓSITOS EN INSTITUCIONES FINANCIERAS	623.671.409,00	600.161.855,00	23.509.554,00	604.112,15	0,0
1.1.10.05	Db	Cuenta corriente	335.353.761,00	62.341.568,00	273.012.193,00		
1.1.10.06	Db	Cuenta de ahorro	288.317.648,00	537.820.287,00	-249.502.639,00	604.112,15	

Los dineros recibidos por la administración central, corresponde a la doceava parte del presupuesto para gastos de funcionamiento y pago de honorarios correspondiente a las sesiones ordinarias y/o extraordinarias de los concejales.



NOTA 7. CUENTAS POR COBRAR

Composición octubre 31 de 2024

DESCRIPCIÓN			SALDOS A CORTE DE VIGENCIA						VARIACIÓN
CÓDIGO CONTABL E	NAT	CONCEPTO	SALDO CTE octubre 31 2024	SALDO NO CTE octubre 31 2024	SALDO FINAL octubre 31 2024	SALDO CTE septiembre 30 2024	SALDO NO CTE septiembre 30 2024	SALDO FINAL septiembre 30 2024	VALOR VARIACIÓN
1.3	Db	CUENTAS POR COBRAR	10.369.666,00	0,00	10.369.666,00	5.813.069,00	0,00	5.813.069,00	4.556.597,00
1.3.84	Db	OTRAS CUENTAS POR	10.369.666,00	0,00	10.369.666,00	5.813.069,00	0,00	5.813.069,00	4.556.597,00

Otras cuentas por cobrar, corresponden a los saldos por concepto de incapacidades a empleados del Concejo Municipal.

Al final de octubre de 2024, se da una variación de \$4.556.597 debido a la incapacidad de Oscar Leandro Rengifo Campos.

Se reconocerá como cuentas por cobrar las incapacidades, que generen los funcionarios públicos adscritos al Concejo Municipal, cuando se cumplan los requisitos previstos en la normatividad vigente, por lo tanto, el saldo de la cuenta de incapacidades corresponde a los valores reconocidos en la nómina por sueldos y salarios de los empleados de la entidad.

La persona encargada de nómina, realiza las gestiones de cobro necesarias para la cancelación de valores adeudados.

En el mes de octubre de la vigencia fiscal anterior se realizó un ajuste a otras cuentas por cobrar de \$2.472.402, por incapacidades del ex empleado Juan Carlos Rivera, debido a que la Nueva EPS niega la deuda, por lo que se reúne el Comité de Sostenibilidad Contable con las personas responsables del proceso jurídico del Concejo Municipal de Yumbo, quienes al final de la reunión y de acuerdo a los argumentos presentados por los abogados, se decide el traslado de dicho cobro a la Tesorería del Municipio de Yumbo por ser de su competencia.



ANEXO 7.21 Otras cuentas por cobrar

DETERIORO ACUMULADO 2024				DEFINITIVO PRINCIPALES CONDICIONES DE LA CARTERA				RIESGOS Y VENTAJAS						PIENORACIÓN O GARANTÍA DE PASIVOS							
SALDO INICIAL	(+/-) DETERIORO APLICADO EN LA AGENCIA	(-) REVERSIONES DE DETERIORO EN LA AGENCIA	SALDO FINAL	SALDO DESPUÉS DE DETERIORO %	PLAZO	TASA DE INTERES (% E.A.)	VENCIMIENTO	INTERES RECIBIDOS DURANTE LA AGENCIA	TRANSFERENCIA TERCEROS SIN EFECTO DE BAL	VALOR			RIESGOS ASUMIDOS			VENTAJAS			VALOR	DESCRIPCIÓN DEL PASIVO	OBSERVACIONES
										RIESGO DE CREDITO	RIESGO DE LIQUIDEZ	RIESGO DE TIPO DE MONEDA	RIESGO DE TIPO DE MONEDA	RIESGO DE TIPO DE MONEDA	RIESGO DE TIPO DE MONEDA	RIESGO DE TIPO DE MONEDA	RIESGO DE TIPO DE MONEDA	RIESGO DE TIPO DE MONEDA			
0,0	0,0	0,0	0,0	0,0	10.369.666,0			0,0	0,0										0,0		
0,0	0,0	0,0	0,0	0,0	0,0					0	0	0	0	0	0	0	0	0			
0,0	0,0	0,0	0,0	0,0	10.369.666,0																

NOTA 10 PROPIEDAD, PLANTA Y EQUIPO

Composición octubre 31 de 2024

CÓDIGO CONTABLE	NAT	DESCRIPCIÓN CONCEPTO	SALDOS A CORTES DE		VARIACIÓN VALOR VARIACIÓN
			octubre 31 2024	septiembre 30 2024	
1.6	Db	PROPIEDADES, PLANTA Y EQUIPO	293.252.158,00	302.577.731,00	-9.325.573,00
1.6.65	Db	Muebles y enseres	200.506.779,00	200.506.779,00	0,00
1.6.65.01	Db	Muebles y enseres	194.399.979,00	194.399.979,00	0,00
1.6.65.90	Db	otros muebles y enseres	6.106.800,00	6.106.800,00	0,00
1.6.70	Db	EQUIPOS DE COMUNICACIÓN Y COMPUTO	677.485.816,00	677.485.816,00	0,00
1.6.70.01	Db	equipos de comunicación	108.653.252,00	108.653.252,00	0,00
1.6.70.02	Db	equipos de computo	568.832.564,00	568.832.564,00	0,00
1.6.85	Cr	Depreciación acumulada de PPE (cr)	-584.740.437,00	-575.414.864,00	-9.325.573,00
1.6.85.06	Cr	Depreciación: Muebles, enseres y equipo de oficina	-108.368.193,00	-107.180.161,00	-1.188.032,00
1.6.85.07	Cr	Depreciación: equipos de comunicación y computo	-476.372.244,00	-468.234.703,00	-8.137.541,00

Las Propiedad, Planta y Equipo del Concejo Municipal de Yumbo, está constituida por los bienes tangibles propios de la entidad, utilizados para el correcto funcionamiento y cumplimiento de los objetivos misionales, administrativos y operativos.

Con respecto al mes anterior, la cuenta de propiedad planta y equipo presenta una variación principalmente por la afectación de la depreciación a los mismos.



10.1 Detalle de saldos y movimiento propiedad Planta y Equipo

CONCEPTOS Y TRANSACCIONES	MAQUINARIA Y EQUIPO	EQUIPOS DE COMUNIC. Y COMPUTAC.	EQUIPOS DE TRANSPORTE, TRACCIÓN Y ELEVACIÓN	EQUIPO MÉDICO Y CIENTÍFICO	MUEBLES, ENSERES Y EQUIPO DE OFICINA	REPUESTOS	BIENES DE ARTE Y CULTURA	EQUIPOS DE COMEDOR, COCINA, DESPENSA Y BOTILEMA	SEMIOYENTE S Y PLANTAS	OTROS BIENES MUEBLES	TOTAL
SALDO INICIAL		677.485.816,0			200.506.779,0						877.992.595,0
+ ENTRADAS (DB):	0,0	0,0	0,0	0,0	0,0	0,0	0,0	0,0	0,0	0,0	0,0
Adquisiciones en compras		0,0									0,0
Adquisiciones en permutas											0,0
Donaciones recibidas											0,0
Sustitución de componentes											0,0
Otras entradas de bienes muebles	0,0	0,0	0,0	0,0	0,0	0,0	0,0	0,0	0,0	0,0	0,0
* Especificar tipo de transacción 1											0,0
* Especificar tipo de transacción 2											0,0
* Especificar tipo de transacción ...n											0,0
- SALIDAS (CR):	0,0	0,0	0,0	0,0	0,0	0,0	0,0	0,0	0,0	0,0	0,0
Disposiciones (enajenaciones)											0,0
Baja en cuentas											0,0
Sustitución de componentes											0,0
Otras salidas de bienes muebles	0,0	0,0	0,0	0,0	0,0	0,0	0,0	0,0	0,0	0,0	0,0
* Especificar tipo de transacción 1											0,0
* Especificar tipo de transacción 2											0,0
* Especificar tipo de transacción ...r											0,0
= SUBTOTAL (Saldo Inicial + Entradas - Salidas)	0,0	677.485.816,0	0,0	0,0	200.506.779,0	0,0	0,0	0,0	0,0	0,0	877.992.595,0
+ CAMBIOS Y MEDICIÓN POSTERIOR	0,0	0,0	0,0	0,0	0,0	0,0	0,0	0,0	0,0	0,0	0,0
+ Entrada por traslado de cuentas (DB)											0,0
- Salida por traslado de cuentas (CR)											0,0
Ajustes/Reclasificaciones en entradas (DB)											0,0
- Ajustes/Reclasificaciones en salidas (CR)											0,0
= SALDO FINAL (Subtotal + Cambios)	0,0	677.485.816,0	0,0	0,0	200.506.779,0	0,0	0,0	0,0	0,0	0,0	877.992.595,0
- DEPRECIACIÓN ACUMULADA (DA)	0,0	476.372.244,0	0,0	0,0	108.368.199,0	0,0	0,0	0,0	0,0	0,0	584.740.437,0
Saldo inicial de la Depreciación acumulada		468.234.703,0			107.180.161,0						575.414.864,0
+ Depreciación aplicada vigencia actual		8.137.541,0			1.188.032,0						9.325.573,0
Depreciación ajustada por traslado de otros conceptos											0,0
Depreciación ajustada por traslado a otros conceptos											0,0
Otros Ajustes de la Depreciación acumulada en la vigencia actual											0,0
- DETERIORO ACUMULADO DE PPE (DE)	0,0	0,0	0,0	0,0	0,0	0,0	0,0	0,0	0,0	0,0	0,0
Saldo inicial del Deterioro acumulado											0,0
+ Deterioro aplicado vigencia actual											0,0
Deterioro ajustado por traslado de otros conceptos											0,0
Reversión de deterioro acumulado por traslado a otros conceptos											0,0
Otras Reversiones de deterioro acumulado en la vigencia actual											0,0
= VALOR EN LIBROS (Saldo final - DA - DE)	0,0	201.113.572,0	0,0	0,0	92.138.586,0	0,0	0,0	0,0	0,0	0,0	293.252.158,0



10.2 Estimaciones

10.2.1 Depreciación por método de línea recta

DESCRIPCIÓN DE LOS BIENES DE PPE		AÑOS DE VIDA ÚTIL (Depreciación línea recta)	
TIPO	CONCEPTOS	MÍNIMO	MÁXIMO
MUEBLES	Maquinaria y equipo		
	Equipos de comunicación y computación		5.0
	Equipos de transporte, tracción y elevación		
	Equipo médico y científico		
	Muebles, enseres y equipo de oficina		10.0
	Repuestos		
	Bienes de arte y cultura		
	Equipos de comedor, cocina, despensa y hotelería		
	Semovientes y plantas		
	Otros bienes muebles		

Vida Útil: la vida útil de la Propiedad, Planta y Equipo es el periodo durante el cual el Concejo Municipal de Yumbo, espera utilizar el activo.

La vida útil y el método de depreciación será revisada al término de cada periodo contable y si existe un cambio significativo, se ajustarán para reflejar un nuevo patrón de consumo de los beneficios económicos futuros o de potencial servicio.

Con el fin de tener un control sobre los bienes de la entidad, en diciembre 2023, se celebró un contrato directo con Persona Natural, para realizar el inventario físico de los bienes muebles del Concejo Municipal y así determinar existencia, estado, ubicación, avalúo, se citará a reunión del comité de sostenibilidad contable para analizar el informe y realizar el correspondiente ajuste a la Propiedad.

NOTA 14. OTROS ACTIVOS

ACTIVOS INTANGIBLES

Composición octubre 31 2024

DESCRIPCIÓN	SALDOS A CORTES DE VIGENCIA		VARIACIÓN
	SALDO FINAL OCTUBRE 2024	SALDO FINAL SEPTIEMBRE 2024	VALOR VARIACIÓN
ACTIVOS INTANGIBLES	19.105.989,00	19.105.989,00	0,00
Activos intangibles	19.105.989,00	19.105.989,00	0,00



Saldo de octubre 31 corresponde a la compra de 42 licencias antivirus panda adaptive defense 360, servicio de Backus en la nube por un año de 1 TB de espacio en disco, Linus hosting búnsenes.

14.1 Detalle de Saldos y Movimientos

CONCEPTOS Y TRANSACCIONES	LICENCIAS	TOTAL
SALDO INICIAL	19.105.989,0	19.105.989,0
+ ENTRADAS (DB):	0,0	0,0
Adquisiciones en compras	0,0	0,0
Adquisiciones en permutas	0,0	0,0
Donaciones recibidas	0,0	0,0
Otras transacciones sin contraprestación	0,0	0,0
* Especificar tipo de transacción 1		0,0
* Especificar tipo de transacción 2		0,0
* Especificar tipo de transacción ...n		0,0
- SALIDAS (CR):	0,0	0,0
Disposiciones (enajenaciones)		0,0
Baja en cuentas		0,0
Otras salidas de intangibles	0,0	0,0
* Especificar tipo de transacción 1		0,0
* Especificar tipo de transacción 2		0,0
* Especificar tipo de transacción ...n		0,0
= SUBTOTAL (Saldo inicial + Entradas - Salidas)	19.105.989,0	19.105.989,0
+ CAMBIOS Y MEDICIÓN POSTERIOR	0,0	0,0
+ Entrada por traslado de cuentas (DB)		0,0
- Salida por traslado de cuentas (CR)		0,0
+ Ajustes/Reclasificaciones en entradas (DB)		0,0
- Ajustes/Reclasificaciones en salidas (CR)		0,0
SALDO FINAL (Subtotal + Cambios)	19.105.989,0	19.105.989,0
- AMORTIZACIÓN ACUMULADA (AM)	15.921.660,0	15.921.660,0
Saldo inicial de la AMORTIZACIÓN acumulada	0,0	0,0
+ Amortización aplicada vigencia actual	15.921.660,0	15.921.660,0
- Reversión de la AMORTIZACIÓN acumulada		0,0
- DETERIORO ACUMULADO DE INTANGIBLES (DE)	0,0	0,0
Saldo inicial del Deterioro acumulado		0,0
+ Deterioro aplicado vigencia actual		0,0
- Reversión de deterioro acumulado vigencia actual		0,0
= VALOR EN LIBROS (Saldo final - AM - DE)	3.184.329,0	3.184.329,0
% AMORTIZACIÓN ACUMULADA (seguimiento)	83,3	83,3
% DETERIORO ACUMULADO (seguimiento)	0,0	0,0

La disminución de los activos intangibles al final de octubre 2024 en los libros de contabilidad, corresponde a la amortización aplicada en el periodo actual.



NOTA 21. CUENTAS POR PAGAR

Composición octubre 31 de 2024

DESCRIPCIÓN			SALDOS A CORTE DE VIGENCIA					VARIACIÓN	
CÓDIGO CONTABLE	NAT	CONCEPTO	SALDO CTE OCTUBRE 31 2024	SALDO NO CTE OCTUBRE 31 2024	SALDO FINAL OCTUBRE 31 2024	SALDO CTE SEPTIEMBRE 30 2024	SALDO NO CTE SEPTIEMBRE 30 2024	SALDO FINAL SEPTIEMBRE 30 2024	VALOR VARIACIÓN
2.4	Cr	CUENTAS POR PAGAR	105.035.365,00	0,00	105.035.365,00	56.337.019,00	0,00	56.337.019,00	48.698.346,00
2.4.01	Cr	Adquisición de bienes y servicios nacionales	0,00	0,00	0,00	0,00	0,00	0,00	0,00
2.4.07	Cr	Recursos a favor de terceros	3.510.931,00	0,00	3.510.931,00	4.059.947,00	0,00	4.059.947,00	-549.016,00
2.4.24	Cr	Descuentos de nómina	79.549.894,00	0,00	79.549.894,00	44.561.366,00	0,00	44.561.366,00	34.988.528,00
2.4.36	Cr	Retención en la fuente	17.434.140,00	0,00	17.434.140,00	2.820.706,00	0,00	2.820.706,00	14.613.434,00
2.4.90	Cr	otras cuentas por pagar	4.540.400,00	0,00	4.540.400,00	4.895.000,00	0,00	4.895.000,00	-354.600,00

Las cuentas por pagar corresponden al registro de las cuentas de proveedores que al final de cada mes o terminación de vigencia cumplen con la entrega de los bienes y/o servicios contratados, junto con la documentación legal requerida para su reconocimiento contable, igualmente a los empleados, concejales y personal de apoyo.

Con los pagos se aplican las deducciones y/o descuentos de ley, que a su vez incluyen pagos de Seguridad Social, Cooperativas, Fondo de Empleados, sindicatos, libranzas, entre otros, retenciones en la fuente a título de renta, retención en la fuente por impuesto Municipal de industria y comercio, retención en la fuente por estampillas Municipales y Departamentales.

Las otras cuentas por pagar están representadas en las obligaciones por los aportes parafiscales, pagos honorarios por servicios prestados a Profesionales y servicios a Personal de apoyo.



21.1 ADQUISICIÓN DE BIENES Y SERVICIOS

ASOCIACIÓN DE DATOS				DETALLES DE LA TRANSACCIÓN (reporte agrupado por datos comunes de asociación)				SEGUIMIENTO A INCUMPLIMIENTOS E INFRACCIONES		DETALLES DE LA RENEGOCIACIÓN O CORRECCIÓN DE LA INFRACCIÓN			
TIPO DE TERCEROS	PN/PJ/ICP	CANTIDAD	VALOR EN DÍGITOS	PLAZO	FECHA DE VENCIMIENTO (dd/mm/aaaa)	RESTRICCIONES	TASA DE INTERÉS (%)	DETALLE DEL INCUMPLIMIENTO O INFRACCIÓN	¿Se presenta renegociación o corrección?	NUOVA FECHA DE VENCIMIENTO (dd/mm/aaaa)	NEVAS RESTRICCIÓN	NUOVO PLAZO	NUOVA TASA DE INTERÉS (%)
ADQUISICIÓN DE BIENES Y SERVICE			0,0				0,0						0,0
Bienes y servicios			0,0				0,0						0,0
Nacionales	PN		0,0	Seleccionar rango...					Si / No			Seleccionar rango...	
Nacionales	PJ		0,0	Menos de 3 meses			0		Si / No			Seleccionar rango...	0
Extranjeros	PN		0,0	Seleccionar rango...					Si / No			Seleccionar rango...	
Extranjeros	PJ		0,0	Seleccionar rango...					Si / No			Seleccionar rango...	

Al final de octubre de 2024, la entidad No presento saldo por pagar en adquisición de bienes y servicios.

21.2 RECURSOS A FAVOR DE TERCEROS

ASOCIACIÓN DE DATOS				DETALLES DE LA TRANSACCIÓN (reporte agrupado por datos comunes de asociación)				SEGUIMIENTO A INCUMPLIMIENTOS E INFRACCIONES		DETALLES DE LA RENEGOCIACIÓN O CORRECCIÓN DE LA INFRACCIÓN			
TIPO DE TERCEROS	PN/PJ/ICP	CANTIDAD	VALOR EN DÍGITOS	PLAZO	FECHA DE VENCIMIENTO (dd/mm/aaaa)	RESTRICCIONES	TASA DE INTERÉS (%)	DETALLE DEL INCUMPLIMIENTO O INFRACCIÓN	¿Se presenta renegociación o corrección?	NUOVA FECHA DE VENCIMIENTO (dd/mm/aaaa)	NEVAS RESTRICCIÓN	NUOVO PLAZO	NUOVA TASA DE INTERÉS (%)
RECURSOS A FAVOR DE TERC			3.510.931,0				0,0						0,0
Impuestos			1.705.699,0				0,0						0,0
Nacionales	PN			Seleccionar rango...					Si / No			Seleccionar rango...	
Nacionales	PJ	1	1.705.699,0	Menos de 3 m	30/09/2024		0		Si / No			Seleccionar rango...	
Extranjeros	PN			Seleccionar rango...					Si / No			Seleccionar rango...	
Extranjeros	PJ			Seleccionar rango...					Si / No			Seleccionar rango...	
Recaudos por clasificar			0,0				0,0						0,0
Nacionales	PN			Seleccionar rango...					Si / No			Seleccionar rango...	
Nacionales	PJ		0	Seleccionar rango...					Si / No			Seleccionar rango...	
Extranjeros	PN			Seleccionar rango...					Si / No			Seleccionar rango...	
Extranjeros	PJ			Seleccionar rango...					Si / No			Seleccionar rango...	
Estampillas			1.805.232,0				0,0						0,0
Nacionales	PN	2	1.805.232,0	Seleccionar r	30/09/2024				Si / No			Seleccionar rango...	
Nacionales	PJ			Seleccionar rango...					Si / No			Seleccionar rango...	
Extranjeros	PN			Seleccionar rango...					Si / No			Seleccionar rango...	
Extranjeros	PJ			Seleccionar rango...					Si / No			Seleccionar rango...	

Al final de octubre 2024, la entidad presento un saldo en recursos a favor de terceros por valor de TRES MILLONES QUINIENTOS DIEZ MIL NOVECIENTOS TREINTA Y UN PESOS MCTE (\$3.510.931), correspondiente a las retenciones por impuesto de industria y comercio, estampillas gubernamentales y municipales efectuadas a proveedores y personal de apoyo por adquisición de bienes y servicios prestados a la entidad.



21.3 DESCUENTOS DE NOMINA

El saldo de la cuenta Descuentos de Nómina presentado a octubre 31 de 2024, fue por valor de SETENTA Y NUEVE MILLONES QUINIENTOS CUARENTA Y NUEVE MIL OCHOCIENTOS NOVENTA Y CUATRO PESOS MCTE. (\$79.549.894), corresponde a los aportes a la seguridad social de empleados y concejales, cuotas de sostenimiento del Sindicato de empleados del Municipio de Yumbo, Fondo de Empleados y trabajadores del Municipio de Yumbo F.E.T.M.Y, Cooperativas, Libranzas y embargos judiciales.

ASOCIACIÓN DE DATOS				DETALLES DE LA TRANSACCIÓN (reparte agrupado por datos comunes de asociación)				SEGUIMIENTO A INCUMPLIMIENTOS E INFRACCIONES		DETALLES DE LA RENEGOCIACIÓN O CORRECCIÓN DE LA INFRACCIÓN			
TIPO DE TERCIARIOS	PN/PJ/ECP	CANTIDAD	VALOR EN LIBROS	PLAZO	FECHA DE VENCIMIENTO (dd/mm/aaaa)	RESTRICCIONES	TASA DE INTERÉS (%)	DETALLE DEL INCUMPLIMIENTO O INFRACCIÓN	Se presenta renegociación o corrección?	NEVA FECHA DE VENCIMIENTO (dd/mm/aaaa)	NUVAS RESTRICCIONES	NUVO PLAZO	NUVA TASA DE INTERÉS (%)
DESCUENTOS DE NÓMINA			79.549.894,0				0,0						0,0
Aportes a fondos pensionales			47.397.345,0				0,0						0,0
Nacionales	PN	13	42.842.593,0	Seleccionar rango...					Si/ No			Seleccionar rango...	
Nacionales	PJ	4	4.554.752,0	Menos de:	30/11/2024				Si/ No			Seleccionar rango...	
Extranjeros	PN			Menos de 3 meses					Si/ No			Seleccionar rango...	
Extranjeros	PJ			Seleccionar rango...					Si/ No			Seleccionar rango...	
Aportes a seguridad social en salud			4.058.652,0				0,0						0,0
Nacionales	PN			Seleccionar rango...					Si/ No			Seleccionar rango...	
Nacionales	PJ	9	4.058.652,0	Menos de:	30/11/2024				Si/ No			Seleccionar rango...	
Extranjeros	PN			Seleccionar rango...					Si/ No			Seleccionar rango...	
Extranjeros	PJ			Seleccionar rango...					Si/ No			Seleccionar rango...	
Sindicatos			236.088,0				0,0						0,0
Nacionales	PN			Seleccionar rango...					Si/ No			Seleccionar rango...	
Nacionales	PJ	1	236.088,0	Menos de:	30/11/2024				Si/ No			Seleccionar rango...	
Extranjeros	PN			Seleccionar rango...					Si/ No			Seleccionar rango...	
Extranjeros	PJ			Seleccionar rango...					Si/ No			Seleccionar rango...	
Cooperativas			731.012,0				0,0						0,0
Nacionales	PN			Seleccionar rango...					Si/ No			Seleccionar rango...	
Nacionales	PJ	1	731.012,0	Menos de:	30/11/2024				Si/ No			Seleccionar rango...	
Extranjeros	PN			Seleccionar rango...					Si/ No			Seleccionar rango...	
Extranjeros	PJ			Seleccionar rango...					Si/ No			Seleccionar rango...	
Fondos de empleados			12.939.472,0				0,0						0,0
Nacionales	PN			Seleccionar rango...					Si/ No			Seleccionar rango...	
Nacionales	PJ	1	12.939.472,0	Menos de:	30/11/2024				Si/ No			Seleccionar rango...	
Extranjeros	PN			Seleccionar rango...					Si/ No			Seleccionar rango...	
Extranjeros	PJ			Seleccionar rango...					Si/ No			Seleccionar rango...	
Libranzas			13.020.752,0				0,0						0,0
Nacionales	PN			Seleccionar rango...					Si/ No			Seleccionar rango...	
Nacionales	PJ	2	13.020.752,0	Menos de:	30/11/2024				Si/ No			Seleccionar rango...	
Extranjeros	PN			Seleccionar rango...					Si/ No			Seleccionar rango...	
Extranjeros	PJ			Seleccionar rango...					Si/ No			Seleccionar rango...	
Embargos judiciales			1.166.573,0				0,0						0,0
Nacionales	PN			Seleccionar rango...					Si/ No			Seleccionar rango...	
Nacionales	PJ	1	1.166.573,0	Menos de:	30/11/2024				Si/ No			Seleccionar rango...	
Extranjeros	PN			Seleccionar rango...					Si/ No			Seleccionar rango...	
Extranjeros	PJ			Seleccionar rango...					Si/ No			Seleccionar rango...	

21.4 RETENCION EN LA FUENTE

El saldo de esta cuenta corresponde a las retenciones realizadas a los Empleados, Contratistas y Proveedores, al último día de octubre de 2024 presento un recaudo por valor de DIECISIETE MILLONES CUATROCIENTOS TREINTA Y CUATRO MIL CIENTO CUARENTA PESOS MCTE. (\$17.434.140).



El Proceso Financiero del Concejo Municipal, es el responsable de liquidar las facturas o cuentas de cobro, al igual que elaborar, diligenciar y pagar oportunamente los formularios en las plataformas de las entidades recaudadoras del valor por impuestos, estampillas y tasas retenido por la entidad.

ASOCIACIÓN DE DATOS				DETALLES DE LA TRANSACCIÓN (reporte agrupado por datos comunes de asociación)				SEGUIMIENTO A INCUMPLIMIENTOS E INFRACCIONES		DETALLES DE LA RENEGOCIACIÓN O CORRECCIÓN DE LA INFRACCIÓN			
TIPO DE TERCEROS	PN/PJ/EJF	CANTIDAD	VALOR EN LIBROS	PLAZO	FECHA DE VENCIMIENTO (dd/mm/aaaa)	RESTRICCIONES	TASA DE INTERES (%)	DETALLE DEL INCUMPLIMIENTO O INFRACCIÓN	¿Se presenta renegociación o corrección?	NUOVA FECHA DE VENCIMIENTO (dd/mm/aaaa)	NUOVAS RESTRICCIONES	NUOVO PLAZO	NUOVA TASA DE INTERES (%)
RETENCIONES EN LA FUENTE			17.434.140,0				0,0						0,0
Retención en la fuente			17.434.140,0				0,0						0,0
Nacionales	PN				Seleccionar rango...				Si/No				Seleccionar rango...
Nacionales	PJ	1	17.434.140,0	Menos de 3 meses	30/09/2024				Si/No				Seleccionar rango...
Extranjeros	PN				Menos de 3 meses				Si/No				Seleccionar rango...
Extranjeros	PJ				Seleccionar rango...				Si/No				Seleccionar rango...

21.5 OTRAS CUENTAS POR PAGAR

El saldo al final del periodo de esta cuenta corresponde a valores pendientes de pago por concepto de aportes parafiscales de la nómina empleados (ESAP, Institutos técnicos, ICBF y SENA) que, al cierre de abril del presente año, presento un valor de CUATRO MILLONES QUINIENTOS CUARENTA MIL CUATROCIENTOS PESOS MCTE. (\$4.540.400).

ASOCIACIÓN DE DATOS				DETALLES DE LA TRANSACCIÓN (reporte agrupado por datos comunes de asociación)				SEGUIMIENTO A INCUMPLIMIENTOS E INFRACCIONES		DETALLES DE LA RENEGOCIACIÓN O CORRECCIÓN DE LA INFRACCIÓN			
TIPO DE TERCEROS	PN/PJ/EJF	CANTIDAD	VALOR EN LIBROS	PLAZO	FECHA DE VENCIMIENTO (dd/mm/aaaa)	RESTRICCIONES	TASA DE INTERES (%)	DETALLE DEL INCUMPLIMIENTO O INFRACCIÓN	¿Se presenta renegociación o corrección?	NUOVA FECHA DE VENCIMIENTO (dd/mm/aaaa)	NUOVAS RESTRICCIONES	NUOVO PLAZO	NUOVA TASA DE INTERES (%)
OTRAS CUENTAS POR PAGAR			4.540.400,0				0,0						0,0
Seguros			0,0				0,0						0,0
Nacionales	PN		0,0		Seleccionar rango...				Si/No				Seleccionar rango...
Nacionales	PJ		0,0	Menos de 3 meses					Si/No				Seleccionar rango...
Extranjeros	PN		0,0		Seleccionar rango...				Si/No				Seleccionar rango...
Extranjeros	PJ		0,0		Seleccionar rango...				Si/No				Seleccionar rango...
Aportes a escuelas industriales, institute			1.363.100,0				0,0						0,0
Nacionales	PJ	2	1.363.100,0	Menos de 3 meses	30/09/2024				Si/No				Seleccionar rango...
Aportes al icbf y sena			3.177.300,0				0,0						0,0
Nacionales	PN		0,0		Seleccionar rango...				Si/No				Seleccionar rango...
Nacionales	PJ	2	3.177.300,0	Menos de 3 meses	30/09/2024				Si/No				Seleccionar rango...
Extranjeros	PN		0,0		Seleccionar rango...				Si/No				Seleccionar rango...
Extranjeros	PJ		0,0		Seleccionar rango...				Si/No				Seleccionar rango...
Servicios públicos			0,0				0,0						0,0
Nacionales	PN		0,0		Seleccionar rango...				Si/No				Seleccionar rango...
Nacionales	PJ		0,0		Seleccionar rango...				Si/No				Seleccionar rango...
Extranjeros	PN		0,0		Seleccionar rango...				Si/No				Seleccionar rango...
Extranjeros	PJ		0,0		Seleccionar rango...				Si/No				Seleccionar rango...
Honorarios			0,0				0,0						0,0
Nacionales	PN	3	0,0	Menos de 3 meses					Si/No				Seleccionar rango...
Nacionales	PJ		0,0		Seleccionar rango...				Si/No				Seleccionar rango...
Extranjeros	PN		0,0		Seleccionar rango...				Si/No				Seleccionar rango...
Extranjeros	PJ		0,0		Seleccionar rango...				Si/No				Seleccionar rango...



NOTA 22. BENEFICIOS A LOS EMPLEADOS

Composición octubre 31 de 2024

DESCRIPCIÓN		SALDOS A CORTE DE VIGENCIA						VARIACIÓN	
CÓDIGO CONTABLE	NAT	CONCEPTO	SALDO CTE OCTUBRE 31 2024	SALDO NO CTE OCTUBRE 31 2024	SALDO FINAL OCTUBRE 31 2024	SALDO CTE SEPTIEMBRE 30 2024	SALDO NO CTE SEPTIEMBRE 30 2024	SALDO FINAL SEPTIEMBRE 30 2024	VALOR VARIACIÓN
2.5	Cr	BENEFICIOS A LOS EMPLEADOS	223.682.546,00	0,00	223.682.546,00	234.186.640,00	0,00	234.186.640,00	-10.504.094,00
2.5.11	Cr	Beneficios a los empleados a corto plazo	223.682.546,00	0,00	223.682.546,00	234.186.640,00	0,00	234.186.640,00	-10.504.094,00
2.5.12	Cr	Beneficios a los empleados a largo plazo	0,00	0,00	0,00	0,00	0,00	0,00	0,00
2.5.13	Cr	Beneficios por terminación del vínculo laboral o contractual	0,00	0,00	0,00	0,00	0,00	0,00	0,00
2.5.14	Cr	Beneficios posempleo - pensiones	0,00	0,00	0,00	0,00	0,00	0,00	0,00
2.5.15	Cr	Otros beneficios posempleo	0,00	0,00	0,00	0,00	0,00	0,00	0,00

Los beneficios a empleados comprenden todas las retribuciones que la entidad proporciona a sus trabajadores a cambio de sus servicios.

La entidad está conformada por una planta de personal de 19 cargos, de la cual se origina la obligación laboral representada en salarios y prestaciones sociales.

De los 19 Empleados de planta del Concejo Municipal de Yumbo, 5 pertenecen al régimen retroactivo y 14 al régimen de anualidad.

A continuación, se relaciona los cargos, fecha de ingreso, régimen de las cesantías y salario del personal de planta:



FECHA INGRESO	REGIMEN	SALARIO 2023
17/06/2008	ANUALIDAD	\$ 6.823.331
16/02/2024	ANUALIDAD	\$ 3.149.581
18/08/1992	RETROACTIVO	\$ 3.638.268
24/02/2020	ANUALIDAD	\$ 3.795.183
04/06/1992	RETROACTIVO	\$ 3.176.501
01/08/2022	ANUALIDAD	\$ 3.149.581
27/12/2023	ANUALIDAD	\$ 4.183.336
12/07/1999	ANUALIDAD	\$ 4.183.336
22/12/2023	ANUALIDAD	\$ 6.823.331
13/08/1992	RETROACTIVO	\$ 4.785.592
16/01/2024	ANUALIDAD	\$ 15.662.440
22/12/2023	ANUALIDAD	\$ 3.149.581
24/02/2020	ANUALIDAD	\$ 3.176.501
28/12/2023	ANUALIDAD	\$ 4.785.592
04/03/1992	RETROACTIVO	\$ 4.141.828
07/09/2023	ANUALIDAD	\$ 3.149.581
11/01/2012	ANUALIDAD	\$ 7.383.331
22/07/2011	ANUALIDAD	\$ 6.823.331
05/09/1991	RETROACTIVO	\$ 4.141.687
TOTAL		\$ 96.121.912

2.1 Beneficios a los empleados a corto plazo

ID		DESCRIPCIÓN	SALDO
CÓDIGO CONTABLE	NAT	CONCEPTO	VALOR EN LIBROS
2.5.11	Cr	BENEFICIOS A LOS EMPLEADOS A CORTO PLAZO	223.682.546,0
2.5.11.01		Nómina por pagar	0,0
2.5.11.02		Cesantías	0,0
2.5.11.03		Intereses sobre cesantías	7.211.996,0
2.5.11.04		Vacaciones	19.580.851,0
2.5.11.05		Prima de vacaciones	22.296.917,0
2.5.11.06		Prima de servicios	45.580.086,0
2.5.11.07		Prima de navidad	75.103.333,0
2.5.11.09		Bonificaciones	29.557.656,0
2.5.11.11		Aportes a riesgos laborales	1.532.100,0
2.5.11.22		Aportes a fondos pensionales - empleador	11.232.753,0
2.5.11.23		Aportes a seguridad social en salud - empleador	7.956.954,0
2.5.11.24		Aportes a cajas de compensación familiar	3.629.900,0



Las retribuciones suministradas por el Concejo Municipal de Yumbo, tienen origen en requerimientos legales, en virtud de las cuales la entidad se obliga a efectuar aportes o asumir obligaciones clasificadas como Beneficios a empleados de corto plazo; Estos son reconocidos como un gasto y un pasivo en el momento de la acusación.

El concejo Municipal de Yumbo paga sus obligaciones laborales con recursos del Municipio, Presupuesto aprobado por el Concejo Municipal; a su vez, cumple con las obligaciones en los pagos de seguridad social en entidades públicas y privadas, según la ley 100 de 1993 y sus Decretos reglamentarios.

De igual forma, la entidad cumple con el pago de las prestaciones sociales de los funcionarios según lo dispuesto en la norma laboral para el sector público, a su vez reconoce el beneficio económico procedente del servicio prestado por el empleado y mensualmente en forma automática en el sistema contable ASCII, por el valor de la provisión correspondiente a cada prestación social.

Mensualmente, la persona encargada de la nómina realiza el proceso de las provisiones de prestaciones sociales: cesantías, intereses de cesantías, prima de servicios, vacaciones, prima de vacaciones, bonificaciones y apropiaciones de la nómina cancelados por la entidad: seguridad social y parafiscales por cada uno de los empleados.

NOTA 26 CUENTAS DE ORDEN

CÓDIGO CONTABLE	NAT	CONCEPTO	OCTUBRE 2024	FINAL SEPTIEMBRE 2024	VALOR VARIACIÓN
	Db	CUENTAS DE ORDEN DEUDORAS	0,00	0,00	0,00
8.3	Db	DEUDORAS DE CONTROL	991.093.200,00	991.093.200,00	0,00
8.3.06	Db	Bienes entregados en custodia	991.093.200,00	991.093.200,00	0,00
8.3.61	Db	Responsabilidades en proceso	0,00	0,00	0,00
8.9	Cr	DEUDORAS POR CONTRA (CR)	-991.093.200,00	-991.093.200,00	0,00
8.9.15	Cr	Deudoras de control por contra (cr)	-991.093.200,00	-991.093.200,00	0,00

El saldo corresponde a contrato de comodato 110.10.04.058 de agosto 28 de 2017, de bien inmueble zona sur del CAMY, celebrado con el Municipio de Yumbo referente a edificación de 3 pisos, que suman área total de 1.161,529 m2 destinado para recinto de sesiones, oficinas y áreas administrativas por valor de \$929.223.200.



Con fecha 26 de agosto de 2022 se firma OTRO SI al contrato de comodato de bien inmueble 110.10.04.058 de fecha 28 de agosto de 2017 suscrito entre el Municipio de Yumbo-Valle y el Concejo Municipal de Yumbo, se prorroga por el termino de cinco (05) años más la vigencia del contrato del bien inmueble.

Contrato de comodato 110.10.04.085 de noviembre 16 2017, celebrado con el Municipio de Yumbo referente a bienes muebles para áreas administrativas y la prestación de servicio a la comunidad, por valor de \$61.870.000.

Con fecha 11 de octubre de 2022, mediante oficio dirigido a la doctora Martha Lucia Marmolejo, Secretaría de Gestión Humana y Recursos Físicos de la Alcaldía del Municipio de Yumbo, se le informa la voluntad de prórroga del contrato 110.10.04.085 de 2017, correspondiente a los bienes muebles.

NOTA 27 PATRIMONIO

Composición octubre 31 de 2024

CÓDIGO CONTABLE	NAT	DESCRIPCIÓN CONCEPTO	SALDOS A CORTES DE		VARIACIÓN
			OCTUBRE 31 2024	SEPTIEMBRE 30 2024	VALOR VARIACIÓN
3.1	Cr	PATRIMONIO DE LAS ENTIDADES DE GOBIERNO	601.759.650,00	622.805.491,00	-21.045.841,00
3.1.05	Cr	Capital fiscal	188.709.804,00	188.709.804,00	0,00
3.1.09	Cr	Resultados de ejercicios anteriores	219.183.668,00	219.183.110,00	558,00
3.1.10	Cr	Resultado del ejercicio	193.866.178,00	214.912.577,00	-21.046.399,00

-La cuenta de Capital fiscal por \$188.709.804, no presenta cambios de una vigencia a otra.

-Los resultados de ejercicios anteriores presenta variación al final de octubre de 2024 por valor de \$ 558.

-Los resultados del ejercicio, ascienden a \$ 193.866.178

-El resultado del ejercicio presenta una variación respecto del mes anterior de \$ 21.046.399,00 debido a que los gastos del periodo fueron inferiores al ingreso de la doceava parte del presupuesto aprobado al Concejo Municipal para la actual vigencia, y que en octubre se ejecutan gastos de nómina y algunos administrativos y de contratación.



NOTA 28 INGRESOS

Composición octubre 31 de 2024

DESCRIPCIÓN			SALDOS A CORTES DE VIGENCIA		VARIACIÓN
CÓDIGO CONTABLE	NAT	CONCEPTO	OCTUBRE 31 2024	OCTUBRE 31 2023	VALOR VARIACIÓN
4	Cr	INGRESOS	4.798.696.747,00	3.918.120.420,00	881.045.803,00
4.4	Cr	Transferencias y subvenciones	4.798.199.382,00	3.916.236.830,00	881.962.552,00
4.8	Cr	Otros ingresos financieros	497.365,00	1.414.114,00	-916.749,00
4.8	Cr	Otros ingresos - diversos	0,00	469.476,00	-469.476,00

Los ingresos son los incrementos en los beneficios económicos o en el potencial de servicio producido a lo largo del periodo contable bien en forma de entrada o incremento de valor de los Activos o como salidas o decrementos de los Pasivos que dan como resultado aumento-disminución del Patrimonio, el Concejo Municipal de Yumbo, es una entidad perteneciente al Presupuesto del Municipio de Yumbo.

Mediante acuerdo 016 de noviembre 30 de 2023, el Concejo Municipal de Yumbo, fija su presupuesto para la vigencia 2024, por valor de CINCO MIL OCHOCIENTOS TRECE MILLONES CUATROCIENTOS CUARENTA Y CUATRO MIL PESOS MCTE. (\$5.813.444.000), de los cuales se destinan para cancelar Honorarios a concejales por valor de MIL SEISCIENTOS NOVENTA Y SEIS MILLONES DE PESOS MCTE. (\$1.696.000.000) y para gastos de funcionamiento un valor de CUATRO MIL CIENTO DIECISIETE MILLONES CUATROCIENTOS CUARENTA Y CUATRO MIL PESOS MCTE. (\$4.117.444.000).



CONCEJO

Municipal de Yumbo
NIT. 805.009.462-0

28.1 Transferencias y Subvenciones

DESCRIPCIÓN			SALDOS A CORTES DE VIGENCIA		VARIACIÓN
CÓDIGO CONTABLE	NAT	CONCEPTO	OCTUBRE 31 2024	OCTUBRE 31 2023	VALOR VARIACIÓN
4	Cr	INGRESOS	4.798.696.747,00	3.918.120.420,00	881.045.803,00
4.4	Cr	Transferencias y subvenciones	4.798.199.382,00	3.916.236.830,00	881.962.552,00
4.8	Cr	Otros ingresos financieros	497.365,00	1.414.114,00	-916.749,00
4.8	Cr	Otros ingresos - diversos	0,00	469.476,00	-469.476,00

Con respecto al año anterior, se observa una variación de \$881.962.552, reflejada en mayor valor en las transferencias realizadas por el Municipio de Yumbo de acuerdo al IPC aplicado para la presente vigencia para pago de concejales.

El municipio de Yumbo transfiere mensualmente la doceava parte de los gastos de funcionamiento e igualmente se solicita transferencia para el pago de los concejales en el mes en el cual sesionan.

Para el mes de octubre se solicitó los recursos de gastos de funcionamiento por valor de \$343.120.333, al igual que los honorarios de los concejales correspondientes a sesiones ordinarias por valor de \$209.056.320.

28.2 Otros ingresos

Los ingresos Financieros por valor de \$497.365 corresponden a los rendimientos que arroja la cuenta de ahorros del Banco Davivienda y que, a su vez, se transfieren a la cuenta del Municipio de Yumbo los primeros días del mes siguiente, la variación presentada con respecto a octubre del año anterior corresponde a la disminución en las tasas de interés.

DESCRIPCIÓN			SALDOS A CORTES DE		VARIACIÓN
CÓDIGO CONTABLE	NAT	CONCEPTO	OCTUBRE 31 2024	OCTUBRE 31 2023	VALOR VARIACIÓN
	Cr	INGRESOS DE TRANSACCIONES CON CONTRAPRESTACIÓN	497.365,00	1.883.590,00	-1.386.225,00
4.8	Cr	Otros ingresos	497.365,00	1.883.590,00	-1.386.225,00
4.8.02	Cr	Otros ingresos Financieros	497.365,00	1.414.114,00	-916.749,00
4.8.02	Cr	Otros ingresos diversos	0,00	469.476,00	-469.476,00



NOTA 29 GASTOS

Composición octubre 31 de 2024

CÓDIGO CONTABLE	NAT	DESCRIPCIÓN CONCEPTO	SALDOS A CORTES DE VIGENCIA		VARIACIÓN
			OCTUBRE 31 2024	OCTUBRE 31 2023	VALOR VARIACIÓN
	Db	GASTOS	4.604.830.568,00	3.844.475.491,00	760.355.077,00
5.1	Db	De administración y operación	4.495.653.178,00	3.746.686.521,00	748.966.657,00
5.3	Db	Deterioro, depreciaciones, amortizaciones y provisiones	109.177.390,00	97.788.970,00	11.388.420,00

Los gastos son los decrementos en los beneficios económicos o en el potencial de servicio producido a lo largo del periodo contable (bien en forma de salidas o disminuciones del valor de los activos, o bien por la generación o aumento de los pasivos) que dan como resultado decrementos en el patrimonio y no están asociados con la adquisición o producción de bienes y la prestación de servicios, vendidos, ni con la distribución de excedentes.

Los gastos pueden surgir del consumo de activos (depreciación), de la disminución del potencial de servicio y la capacidad de generar beneficios económicos (deterioro), del ajuste de activos al valor de mercado, del ajuste de pasivos por variaciones en su valor o de las pérdidas por siniestro.

29.1 Gastos de Administración

Con respecto a octubre de la vigencia anterior, se presenta una variación significativa en los gastos de administración y operación por valor de \$748.966.657 debido a la ampliación de la planta de cargos del Concejo Municipal de Yumbo-CMY y al incremento salarial del 12%.

CÓDIGO O CONTABLE	NAT	DESCRIPCIÓN CONCEPTO	SALDOS A CORTES DE VIGENCIA		VARIACIÓN	DETALLE	
			OCTUBRE 31 2024	OCTUBRE 31 2023	VALOR VARIACIÓN	EN DINERO 2024	EN ESPECIE 2024
	Db	GASTOS DE ADMINISTRACIÓN, DE OPERACIÓN Y DE VENTAS	4.495.653.178,00	3.746.686.521,00	748.966.657,00	4.495.653.178,00	0,00
5.1	Db	De Administración y Operación	4.495.653.178,00	3.746.686.521,00	748.966.657,00	4.495.653.178,00	0,00
5.1.01	Db	Sueldos y salarios	934.036.857,00	610.542.807,00	323.494.050,00	934.036.857,00	
5.1.02	Db	Contribuciones imputadas	3.191.799,00	2.623.689,00	568.110,00	3.191.799,00	
5.1.03	Db	Contribuciones efectivas	274.102.221,00	195.388.704,00	78.713.517,00	274.102.221,00	
5.1.04	Db	Aportes sobre la nómina	50.426.000,00	34.358.100,00	16.067.900,00	50.426.000,00	
5.1.07	Db	Prestaciones sociales	352.222.619,00	254.984.989,00	97.237.630,00	352.222.619,00	
5.1.08	Db	Gastos de personal diversos	71.000.000,00	89.671.000,00	-18.671.000,00	71.000.000,00	
5.1.11	Db	Generales	2.810.673.682,00	2.559.117.232,00	251.556.450,00	2.810.673.682,00	



5101 SUELDOS Y SALARIOS, se reconocen las erogaciones de la planta de personal (19 empleados) que laboran en la entidad, tales como: Sueldos, horas extras y bonificación por servicios prestados, el incremento salarial se realiza según decreto del Departamento Administrativo de la Función Pública y se adopta mediante resolución del Concejo Municipal.

5102 CONTRIBUCIONES IMPUTADAS representa valores reconocidos por incapacidades.

5103 CONTRIBUCIONES EFECTIVAS, se registra el valor de las contribuciones sociales que paga a las entidades administradoras del sistema de seguridad social en beneficio de los funcionarios que laboran en la entidad, tales como salud, pensión, y las Administradoras de Riesgos Laborales (ARL).

5104 APORTES SOBRE LA NOMINA, representa el valor de los gastos que se generan por los pagos obligatorios sobre la nómina a las entidades administradoras de parafiscales es decir Instituto Colombiano de bienestar familiar (ICBF), Servicio Nacional de aprendizaje (SENA), ESAP e Institutos técnicos.

5107 PRESTACIONES SOCIALES, se registran las prestaciones sociales de cada funcionario es decir Vacaciones, Cesantías, Intereses de Cesantías, Prima de Vacaciones, Prima de Navidad, Primas de Servicios, bonificación especial de recreación.

5108 GASTOS DE PERSONAL DIVERSOS corresponde a programa de bienestar a Empleados y a las capacitaciones de actualización a Empleados en las normas vigentes para la prestación de un mejor servicio a la comunidad.

5111 GENERALES, se registran los gastos para el normal funcionamiento de la entidad, entre ellos el rubro más importante la remuneración por honorarios a los concejales, por servicios con cargo a los contratos de prestación de servicios suscritos a profesionales, personal de apoyo a la gestión del Concejo Municipal de Yumbo.

511114 MATERIALES Y SUMINISTROS, corresponde a la compra de papelería, útiles de oficina, cafetería y aseo.



CONCEJO
Municipal de Yumbo
NIT. 805.009.462-0

511115 MANTENIMIENTO se registra la compra de insumos para mantenimiento de aire acondicionado, adquisición de licencias de software para los equipos de cómputo que están al servicio del Concejo Municipal.

511117 SERVICIOS PUBLICOS, servicios de teléfono e internet.

511121 IMPRESOS Y PUBLICACIONES en esta cuenta se registra apoyo a fortalecimiento a canales de comunicación

511125 SEGUROS GENERALES pólizas de responsabilidad civil y de manejo

511149 SERVICIOS DE ASEO Y CAFETERIA servicio de aseo de instalaciones del concejo y bienes muebles

511179 HONORARIOS, en esta cuenta se registra el pago a 15 concejales por asistencia a sesiones ordinarias (150 sesiones) y extraordinarias (40 sesiones), de acuerdo a ley 617 de 2000, art 58.

Pago de honorarios a personal profesional vinculado mediante contratación directa y personal de apoyo para el cumplimiento de la gestión del Concejo Municipal.

511190 OTROS GASTOS GENERALES corresponde a gastos realizados por caja menor por contingencias ocasionadas por jornadas extensas de sesiones de los concejales, transporte de funcionarios y mantenimiento a las instalaciones y bienes muebles por daños presentados.

5360 GASTOS DEPRECIACION, en esta cuenta se registra la depreciación de los bienes muebles del Concejo Municipal como sillas, escritorios, divisiones modulares, archivadores, equipos de cómputo y de comunicación

29.2 Deterioro, Depreciaciones, amortizaciones y provisiones



CÓDIGO CONTABLE	NAT	DESCRIPCIÓN	SALDOS A CORTES DE		VARIACIÓN
		CONCEPTO	OCTUBRE 31 2024	OCTUBRE 31 2023	VALOR VARIACIÓN
5.3	Db	DETERIORO, DEPRECIACIONES, AMORTIZACIONES Y PROVISIONES	109.177.390,00	97.788.970,00	11.388.420,00
		DEPRECIACIÓN	109.177.390,00	97.788.970,00	11.388.420,00
5.3.60	Db	De propiedades, planta y equipo	93.255.730,00	97.788.970,00	
5.3.66	Db	De activos intangibles Amortización	15.921.660,00	0,00	15.921.660,00

En esta cuenta se registra la depreciación de los bienes muebles del Concejo Municipal como sillas, escritorios, divisiones modulares, archivadores, equipos de cómputo y de comunicación y la amortización de los activos intangibles adquiridos en el mes de diciembre de la vigencia fiscal 2023.

HÉCTOR WILLIAN MONTENEGRO RENDÓN

Contador Público

Concejo Municipal de Yumbo-CMY

T.P 206747-T